



Remuneraciones medias

1993 - 2001

REMUNERACIONES MEDIAS 1993 – 2001

SUBDIRECCION TECNICA

DEPARTAMENTO DE ESTADISTICAS DE PRECIOS

SUBDEPARTAMENTO DE ESTADISTICAS DE REMUNERACIONES

DISEÑO

SUBDEPARTAMENTO DE ESTADISTICAS DE REMUNERACIONES

EDICION Y PRODUCCION

DEPARTAMENTO ATENCION AL USUARIO Y DIFUSION

Publicado en Santiago de Chile

Periodicidad : Anual

Año de Publicación : 2002

Instituto Nacional de Estadísticas

Avenida Presidente Bulnes 418

Fono : 3667777 – Fax : 6712169

E-Mail : ine@ine.cl

Página Web : www.ine.cl

Casilla 498 – Correo 3

Santiago–Chile

PRESENTACION

El Instituto Nacional de Estadísticas pone a disposición de las autoridades de Gobierno, de las instituciones del Estado, del sector privado y de los usuarios en general, la publicación “Remuneraciones Medias 1993-2001”.

Por primera vez se presenta un documento relativo a éstas materias específicas, es por eso que en esta oportunidad se incluyen las Remuneraciones Medias que van desde abril de 1993 a diciembre del 2001.

A fin de garantizar que la muestra poblacional fuera lo más representativa posible, es que las estadísticas contenidas son de cobertura nacional, incluyendo los sectores más importantes de cada gran división económica con 10 o más trabajadores.

La publicación presenta un conjunto de tablas estadísticas y gráficos de Remuneraciones Medias globales y desagregadas tanto por actividad económica como por grupos ocupacionales. Se complementa esta edición con datos de gran interés como son los Costos Medios.

Para una adecuada interpretación de las cifras, se incluye un apéndice de aspectos metodológicos y otro de definiciones y conceptos a considerar en su lectura.

EL Instituto Nacional de Estadísticas, a través del Subdepartamento Estadísticas de Remuneraciones, quiere aprovechar esta ocasión para agradecer, una vez más, la colaboración obtenida de las empresas e instituciones que están en la muestra del actual sistema de remuneraciones, muy en especial a los informantes de éstas.

Máximo Aguilera Reyes
Director Nacional
Instituto Nacional de Estadísticas

INDICE

Presentación	
Remuneraciones Medias 1993 – 2001	7
Remuneraciones Medias Mensuales Nominales y Reales	9
Gráfico 1 : Remuneraciones Medias Mensuales Nominales y Reales, mes : diciembre de cada año	10
Remuneraciones Medias Mensuales Nominales por Actividad Económica	11
Gráfico 2 : Evolución de las Remuneraciones según Actividad Económica durante los cuatro últimos años, mes abril de cada año	14
Remuneraciones Medias Mensuales Nominales por Grupos Ocupacionales	15
Gráfico 3 : Evolución de las Remuneraciones según Grupos Ocupacionales durante los últimos cuatro años, mes abril de cada año	18
Remuneraciones Medias Nominales de todas las Actividades Económicas según Grupos ocupacionales :	19
Minería	21
Industria Manufacturera	24
Electricidad, Gas y Agua	27
Construcción	30
Comercio, Restaurantes y Hoteles	33
Transportes y Comunicaciones	36
Servicios Financieros y Servicios Prestados a las Empresas	39
Servicios Comunales, Sociales y Personales	42
Gráfico 4 : Evolución de las Remuneraciones de los Profesionales según Actividad Económica, durante los cuatro últimos años, mes de referencia abril de cada año	45
Gráfico 5 : Evolución de las Remuneraciones de los Técnicos según Actividad Económica, durante los cuatro últimos años, mes de referencia abril de cada año	46
Gráfico 6 : Evolución de las Remuneraciones de los Trabajadores Calificados según Actividad Económica, durante los cuatro últimos años, mes junio de cada año	47
Gráfico 7 : Evolución de las Remuneraciones de los Trabajadores No Calificados según Actividad Económica, durante los cuatro últimos años, mes junio de cada año	48
Costos Medios de la Mano de Obra 1993 – 2001	49
Costos Medios Mensuales Nominales y Reales	51
Gráfico 8 : Costos Medios Mensuales Nominales y Reales, mes: diciembre de cada año	52
Costos Medios Mensuales por Actividad Económica	53
Costos Medios Mensuales por Grupos Ocupacionales	56
Apéndice	59
Apéndice I	61
Apéndice II	63

REMUNERACIONES MEDIAS
1993 - 2001

REMUNERACIONES MEDIAS MENSUALES NOMINALES

1993 - 01

(Valores en pesos)

Meses	Años								
	1993	1994	1995	1996	1997	1998	1999	2000	2001
Enero	-	141.589	161.280	183.809	199.394	216.603	224.773	238.769	246.658
Febrero	-	144.520	162.833	182.597	200.154	215.490	224.410	238.730	245.613
Marzo	-	143.673	165.546	183.050	200.972	215.431	224.547	238.028	248.744
Abril	120.287	144.923	166.385	185.483	202.561	217.693	226.049	237.283	246.980
Mayo	121.290	146.119	167.324	184.537	203.219	217.253	226.195	239.554	248.735
Junio	122.447	147.841	169.229	186.120	204.329	217.854	227.112	238.861	250.355
Julio	125.006	149.435	170.855	190.340	205.191	218.187	227.630	239.706	250.286
Agosto	126.960	152.069	171.948	190.964	206.322	218.581	227.659	240.168	249.448
Septiembre	129.044	153.038	174.137	192.879	208.055	219.861	229.944	241.362	250.500
Octubre	129.979	155.060	173.747	193.451	209.402	220.432	231.369	241.731	250.232
Noviembre	131.832	156.095	175.313	194.437	211.864	222.381	234.460	242.066	251.337
Diciembre	139.664	161.710	182.197	198.412	214.958	223.863	239.051	244.039	254.780

REMUNERACIONES MEDIAS MENSUALES REALES

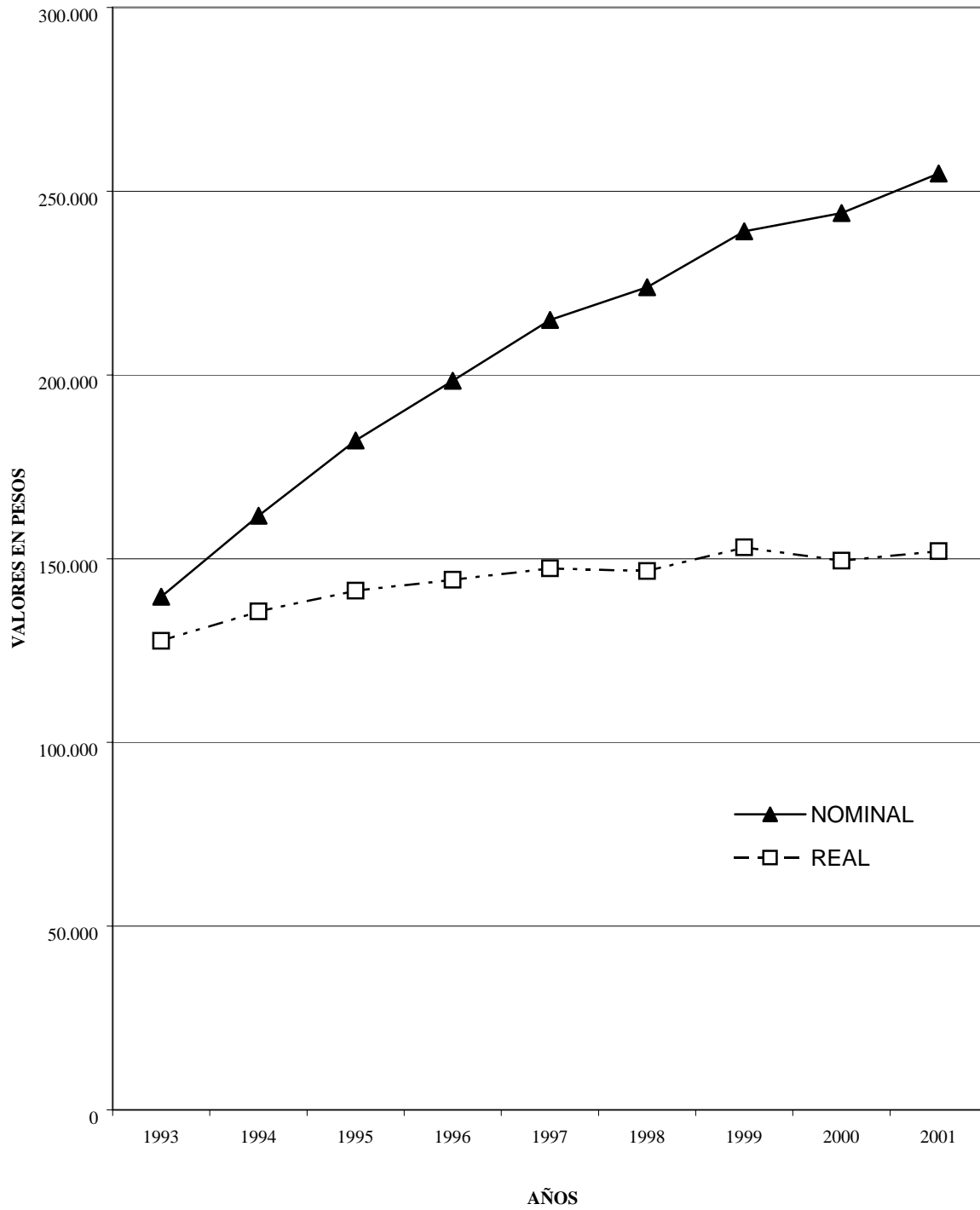
1993 - 01

(Valores en pesos)

Meses	Años								
	1993	1994	1995	1996	1997	1998	1999	2000	2001
Enero	-	128.042	134.417	142.092	144.233	147.464	147.714	152.594	150.569
Febrero	-	130.297	135.041	140.443	143.578	146.905	147.372	151.725	150.394
Marzo	-	128.087	136.445	139.774	143.724	146.286	146.536	150.186	151.589
Abril	120.287	128.572	136.313	140.209	144.372	147.242	146.960	148.999	149.830
Mayo	119.538	127.815	136.247	138.376	144.510	146.672	146.880	150.108	150.241
Junio	120.100	128.634	136.795	138.975	144.953	146.579	147.271	149.331	151.136
Julio	121.410	129.249	136.960	141.722	144.687	146.172	147.505	149.659	151.387
Agosto	120.730	130.084	135.612	141.575	144.908	145.943	147.232	149.563	149.678
Septiembre	121.303	130.266	136.533	142.302	144.774	146.039	148.373	149.397	149.216
Octubre	119.105	131.220	135.176	141.703	143.953	145.254	148.765	148.726	148.853
Noviembre	120.702	131.299	136.297	141.869	145.447	146.406	150.501	148.430	149.524
Diciembre	127.623	135.638	141.246	144.240	147.370	146.630	153.043	149.472	152.042

Nota :Las Remuneraciones Reales están deflactadas según IPC(con base Diciembre 1998=100)

GRAFICO 1 : REMUNERACIONES MEDIAS MENSUALES NOMINALES Y REALES 1993 - 2001 (MES: DICIEMBRE DE CADA AÑO)



REMUNERACIONES MEDIAS MENSUALES NOMINALES POR ACTIVIDAD ECONOMICA, 1993 - 01
(Valores en pesos)

(Continúa)

Año	Mes	General	Minería	Industria Manufac- turera	Electricidad Gas y Agua	Construc- ción	Comercio Restau- rantes y Hoteles	Transporte y Comunica- ciones	Servicios Fi- nancieros y Prestados a Empresas	Servicios Comunales Sociales y Personales
1993	Abril	120.287	262.678	116.457	263.975	108.053	98.954	108.566	226.746	111.795
	Mayo	121.290	254.887	116.983	276.282	107.888	100.008	109.330	230.265	113.994
	Junio	122.447	245.920	119.898	271.228	113.286	102.662	108.924	230.988	114.449
	Julio	125.006	254.408	123.182	261.693	116.713	105.158	110.563	229.924	116.049
	Agosto	126.960	273.101	124.358	262.624	115.799	105.845	112.179	231.978	116.904
	Septiembre	129.044	278.172	125.802	269.821	119.324	107.822	114.084	238.206	118.145
	Octubre	129.979	276.716	128.758	269.583	120.126	107.950	113.622	239.554	119.208
	Noviembre	131.832	280.149	132.250	272.511	121.344	109.696	114.896	241.170	120.205
Diciembre	139.664	288.659	137.885	282.405	127.143	113.339	119.439	247.404	134.634	
1994	Enero	141.589	288.140	137.639	295.107	123.762	116.478	121.871	251.703	137.740
	Febrero	144.520	281.831	138.177	288.117	124.519	125.839	123.971	254.988	143.988
	Marzo	143.673	286.522	142.648	290.387	124.696	116.157	123.802	251.840	139.780
	Abril	144.923	292.035	141.844	288.438	127.360	117.760	128.683	252.245	142.651
	Mayo	146.119	297.089	143.362	292.212	132.073	118.475	129.726	257.331	141.334
	Junio	147.841	294.610	144.556	297.749	134.518	121.516	133.157	259.036	143.009
	Julio	149.435	298.089	146.304	303.477	137.546	123.497	134.503	260.535	143.682
	Agosto	152.069	302.923	150.414	304.054	140.882	124.976	136.350	265.598	145.585
	Septiembre	153.038	310.328	150.462	306.496	140.655	125.961	138.778	267.212	145.146
	Octubre	155.060	308.701	150.339	308.701	142.010	125.794	144.576	290.686	145.963
	Noviembre	156.095	308.534	150.731	312.187	141.917	126.487	146.376	295.483	147.767
	Diciembre	161.710	313.131	155.292	321.128	145.141	130.081	146.273	309.988	157.679
1995	Enero	161.280	314.549	155.790	334.798	140.733	130.980	148.231	284.372	158.389
	Febrero	162.833	308.287	154.243	331.415	147.637	129.726	149.849	286.897	164.444
	Marzo	165.546	317.339	160.246	327.745	148.839	131.531	152.514	281.530	164.961
	Abril	166.385	319.385	159.085	325.832	151.524	133.867	152.765	289.823	165.759
	Mayo	167.324	322.539	160.580	330.576	152.851	135.162	152.656	287.833	166.229
	Junio	169.229	322.295	165.095	332.038	152.558	137.996	157.657	290.115	165.936
	Julio	170.855	321.682	166.365	337.896	152.066	139.396	155.263	311.627	167.617
	Agosto	171.948	325.909	166.606	335.719	153.642	140.302	157.377	319.312	167.261
	Septiembre	174.137	333.857	168.332	343.834	156.845	144.072	159.882	322.442	167.076
	Octubre	173.747	329.390	166.341	345.573	157.485	142.580	159.998	322.759	168.736
	Noviembre	175.313	330.914	169.301	349.448	163.879	143.792	161.714	321.601	168.680
	Diciembre	182.197	337.165	175.663	354.440	164.676	148.466	165.235	333.292	180.511

REMUNERACIONES MEDIAS MENSUALES NOMINALES POR ACTIVIDAD ECONOMICA, 1993 - 01
(Valores en pesos)

(Continúa)

Año	Mes	General	Minería	Industria Manufac- turera	Electricidad Gas y Agua	Construc- ción	Comercio Restau- rantes y Hoteles	Transporte y Comunica- ciones	Servicios Fi- nancieros y Prestados a Empresas	Servicios Comunales Sociales y Personales
1996	Enero	183.809	336.016	175.053	394.405	157.527	150.281	165.841	345.620	183.512
	Febrero	182.597	339.488	173.767	379.084	156.475	149.175	165.867	343.984	181.623
	Marzo	183.050	338.217	173.590	376.974	159.248	148.436	167.742	339.364	182.827
	Abril	185.483	352.205	176.480	378.896	159.392	149.587	169.453	338.595	185.001
	Mayo	184.537	326.049	175.903	378.053	162.493	151.269	167.669	342.286	186.446
	Junio	186.120	342.118	176.901	381.563	165.439	153.127	169.217	338.790	186.847
	Julio	190.340	376.137	178.202	394.710	160.740	153.844	171.092	364.484	188.624
	Agosto	190.964	363.362	181.106	389.720	162.314	154.975	171.571	359.501	188.846
	Septiembre	192.879	369.804	182.467	396.968	168.263	156.787	171.691	368.979	189.757
	Octubre	193.451	371.259	182.324	396.147	161.758	155.842	174.832	367.099	191.241
	Noviembre	194.437	375.809	182.816	394.735	158.475	156.296	175.050	363.759	194.795
	Diciembre	198.412	379.927	185.082	410.891	160.153	160.695	176.075	377.345	201.954
1997	Enero	199.394	384.985	187.862	410.685	157.331	161.852	178.004	378.033	200.533
	Febrero	200.154	387.893	187.960	397.055	158.287	160.353	178.012	390.010	201.912
	Marzo	200.972	390.902	187.443	398.771	160.926	160.737	178.181	376.934	205.072
	Abril	202.561	388.707	189.753	401.512	159.393	159.999	180.080	378.256	208.401
	Mayo	203.219	397.746	190.188	400.477	160.450	161.166	180.043	378.200	208.352
	Junio	204.329	401.033	188.825	404.555	161.922	162.118	181.047	384.476	210.889
	Julio	205.191	400.805	190.418	407.667	154.918	163.871	182.928	395.057	209.602
	Agosto	206.322	402.604	191.078	405.942	160.285	164.957	185.365	390.628	210.876
	Septiembre	208.055	406.171	192.598	414.184	161.126	166.291	186.147	401.640	212.132
	Octubre	209.402	404.229	193.171	403.904	160.164	168.499	188.216	415.569	213.243
	Noviembre	211.864	409.816	195.332	410.263	159.236	170.111	200.578	401.512	212.496
	Diciembre	214.958	410.839	199.577	419.564	167.516	174.829	190.781	419.472	219.968
1998	Enero	216.603	413.794	200.728	424.329	164.652	176.258	193.215	422.060	220.742
	Febrero	215.490	404.678	198.623	428.131	161.820	172.236	193.224	420.469	225.242
	Marzo	215.431	405.485	199.422	427.324	161.187	173.820	191.786	411.459	223.800
	Abril	217.693	412.799	200.773	429.523	160.771	174.549	192.911	413.798	228.505
	Mayo	217.253	420.237	197.395	428.506	158.601	172.062	195.581	420.332	228.775
	Junio	217.854	412.137	197.521	426.658	163.395	172.916	202.517	419.075	230.423
	Julio	218.187	408.561	197.250	432.727	159.641	175.863	204.476	421.039	230.514
	Agosto	218.581	413.398	195.673	437.185	164.394	176.060	205.762	437.339	229.191
	Septiembre	219.861	428.778	196.461	442.115	155.806	176.938	209.109	431.871	231.072
	Octubre	220.432	419.510	198.736	443.701	152.282	176.012	210.720	427.441	232.354
	Noviembre	222.381	422.470	197.565	442.772	151.146	175.590	212.471	474.311	232.795
	Diciembre	223.863	427.455	201.267	450.523	152.425	178.894	212.815	412.832	240.373

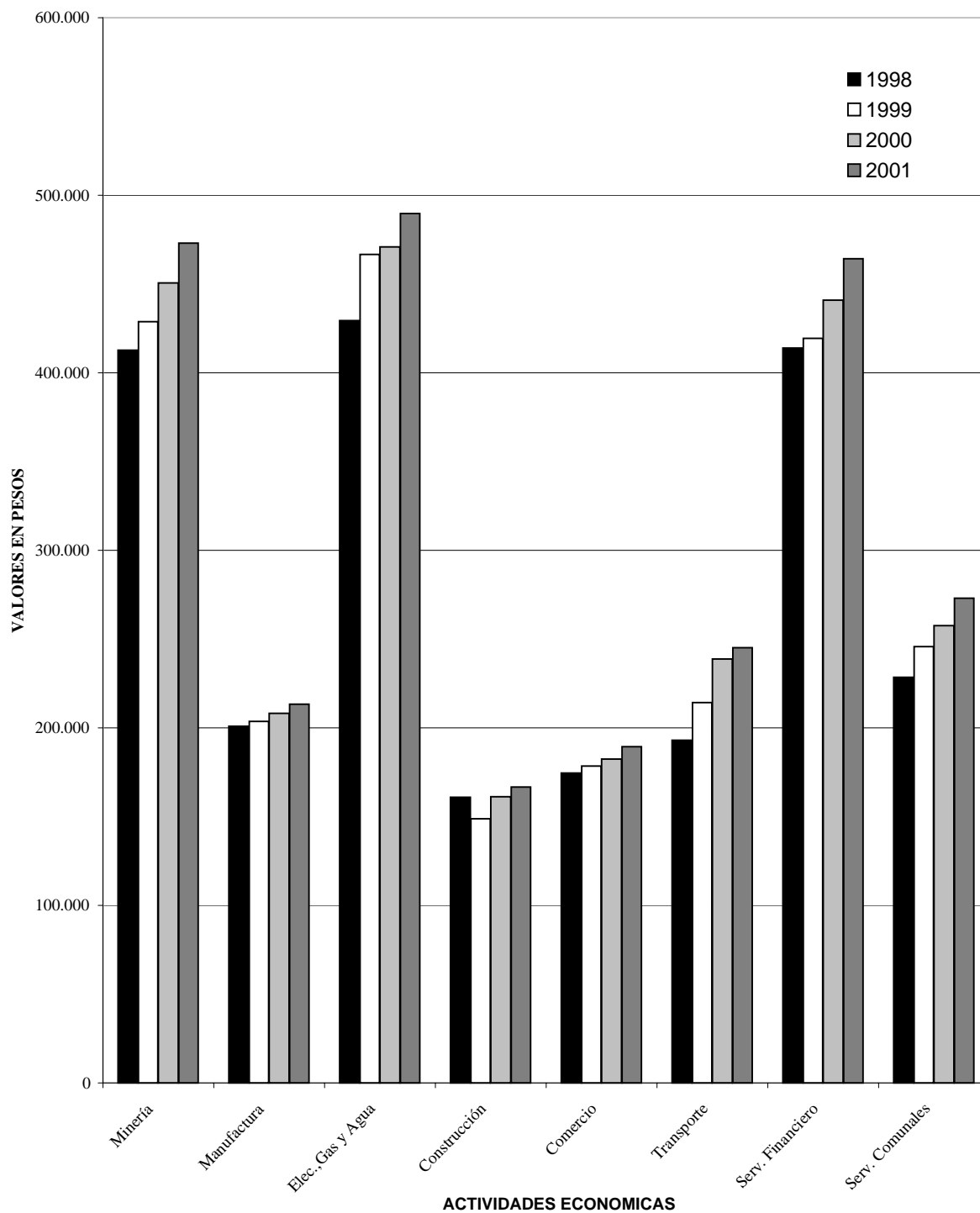
REMUNERACIONES MEDIAS MENSUALES NOMINALES POR ACTIVIDAD ECONOMICA, 1993 - 01
(Valores en pesos)

(Conclusión)

Año	Mes	General	Minería	Industria Manufac- turera	Electricidad Gas y Agua	Construc- ción	Comercio Restau- rantes y Hoteles	Transporte y Comunica- ciones	Servicios Fi- nancieros y Prestados a Empresas	Servicios Comunales Sociales y Personales
1999	Enero	224.773	425.168	201.116	457.011	149.328	180.780	215.097	414.612	242.679
	Febrero	224.410	424.522	200.375	454.973	150.110	178.081	212.862	417.292	244.522
	Marzo	224.039	419.041	203.093	454.242	150.607	177.302	214.087	420.830	240.497
	Abril	226.049	428.748	203.540	466.682	148.640	178.439	214.181	419.402	245.640
	Mayo	226.195	441.081	202.008	464.745	149.753	177.274	216.171	424.158	245.100
	Junio	227.112	442.539	202.750	467.608	150.056	178.534	218.714	423.415	245.633
	Julio	227.630	438.048	201.294	471.153	149.873	178.608	222.147	433.843	247.218
	Agosto	227.659	441.688	201.428	470.745	148.680	179.233	222.619	430.352	246.760
	Septiembre	229.944	446.293	204.564	466.021	151.795	180.786	221.547	437.275	248.624
	Octubre	231.369	448.984	202.928	463.214	149.318	181.590	234.535	434.503	247.117
	Noviembre	234.460	447.909	203.643	467.832	145.060	191.168	246.618	438.836	246.691
	Diciembre	239.051	450.746	208.809	464.198	146.850	193.365	248.028	440.220	256.115
2000	Enero	238.769	440.133	206.948	465.330	150.926	182.969	251.899	444.439	260.091
	Febrero	238.730	439.806	207.405	465.170	157.848	184.427	246.744	443.253	259.409
	Marzo	238.028	444.521	208.525	466.300	157.876	182.909	239.585	438.972	261.441
	Abril	237.283	450.706	208.257	470.875	161.155	182.398	238.671	440.821	257.644
	Mayo	239.554	453.899	209.415	463.859	164.731	183.435	243.789	448.980	258.627
	Junio	238.861	453.655	212.278	472.828	162.410	182.097	234.457	450.455	259.753
	Julio	239.706	457.529	210.116	482.552	164.148	183.855	238.983	455.079	259.842
	Agosto	240.168	457.037	209.851	482.133	161.979	185.731	240.279	445.816	261.182
	Septiembre	241.362	460.835	210.366	478.318	167.890	186.988	241.509	452.383	261.816
	Octubre	241.731	465.895	211.669	488.820	164.934	187.700	240.244	449.961	261.724
	Noviembre	242.066	466.595	212.966	490.208	166.563	185.713	240.503	453.228	262.238
	Diciembre	244.039	470.516	212.798	495.825	168.074	187.070	242.073	460.574	266.424
2001	Enero	246.658	467.308	216.055	500.270	166.575	191.663	245.837	455.775	269.618
	Febrero	245.613	464.467	213.278	493.798	165.180	188.077	241.605	460.803	273.494
	Marzo	248.744	475.520	213.686	485.163	167.061	189.225	250.127	463.320	275.036
	Abril	246.980	473.035	213.394	489.617	166.612	189.516	245.192	464.145	272.889
	Mayo	248.735	479.876	216.952	488.911	166.920	189.230	246.677	472.015	273.500
	Junio	250.355	478.190	217.879	491.157	169.139	191.324	246.950	479.930	275.868
	Julio	250.286	484.262	217.690	494.447	169.293	190.915	245.451	475.373	275.977
	Agosto	249.448	489.003	216.116	499.428	172.772	191.392	245.785	482.676	271.341
	Septiembre	250.500	475.838	215.866	501.708	171.415	191.333	247.777	482.816	277.192
	Octubre	250.232	475.821	215.255	500.350	170.906	191.145	247.077	491.145	277.090
	Noviembre	251.337	473.280	215.955	503.779	169.629	195.235	249.320	493.704	277.899
	Diciembre	254.780	477.932	219.221	507.778	167.686	193.940	250.992	490.137	286.805

Fuente: Encuesta de Costo de Mano de Obra y Remuneraciones del I.N.E.

GRAFICO 2 : EVOLUCION DE LAS REMUNERACIONES SEGUN ACTIVIDAD ECONOMICA DURANTE LO: CUATRO ULTIMOS AÑOS (MES : ABRIL DE CADA AÑO)



**REMUNERACIONES MEDIAS MENSUALES NOMINALES POR GRUPOS
OCUPACIONALES, 1993 - 01**
(Valores en pesos)

(Continúa)

Año	Mes	General	Personal Directivo	Profesionales	Técnicos	Personal Administrativo	Trabajadores de Servicios Personales y Protección	Empleados de Comercio y Demostración	Trabajadores Calificados	Operadores de maquinaria e Instalaciones	Trabajadores No Calificados	
1993	Abril	120.287	579.580	264.236	195.401	141.703	93.848	92.260	131.564	110.921	86.700	
	Mayo	121.290	585.653	269.737	196.519	143.103	94.784	93.071	131.246	112.059	86.782	
	Junio	122.447	572.943	268.716	197.778	144.180	97.545	97.061	134.863	111.194	88.152	
	Julio	125.006	582.770	272.784	198.621	146.928	99.299	97.551	138.312	114.364	90.890	
	Agosto	126.960	585.102	278.837	200.809	148.974	99.393	98.947	139.530	120.772	91.691	
	Septiembre	129.044	591.439	278.468	206.011	151.203	101.752	101.003	143.000	122.121	93.132	
	Octubre	129.979	587.990	284.597	206.250	151.939	104.133	100.545	146.657	121.793	93.893	
	Noviembre	131.832	599.909	287.528	210.898	154.234	103.883	101.887	148.155	124.696	94.911	
	Diciembre	139.664	635.339	314.754	226.105	163.996	108.713	105.119	153.559	128.590	101.316	
	1994	Enero	141.589	655.974	324.805	227.450	167.368	110.920	105.979	155.078	130.224	101.023
		Febrero	144.520	666.240	335.538	226.236	168.758	110.411	102.114	165.547	132.317	101.689
		Marzo	143.673	660.955	329.963	226.351	170.261	110.300	104.723	156.820	133.377	103.011
Abril		144.923	670.882	337.658	228.090	172.210	110.906	105.383	158.218	135.448	104.058	
Mayo		146.119	677.211	337.080	230.167	173.691	110.724	106.244	159.716	136.413	105.987	
Junio		147.841	686.063	337.695	230.715	175.815	113.364	108.637	159.060	138.881	108.075	
Julio		149.435	687.443	339.364	234.049	177.513	113.622	112.545	163.383	139.900	108.896	
Agosto		152.069	687.442	341.295	238.111	181.836	114.233	111.529	170.525	141.978	111.036	
Septiembre		153.038	697.019	342.373	240.733	183.000	119.938	113.481	167.560	141.067	111.784	
Octubre		155.060	701.277	345.380	239.819	189.697	123.499	109.415	166.261	147.158	112.968	
Noviembre		156.095	709.153	347.631	243.785	190.589	122.689	110.255	166.902	148.464	113.152	
Diciembre		161.710	724.972	364.476	254.879	200.382	127.647	115.979	172.273	147.871	118.370	
1995	Enero	161.280	739.558	371.330	258.632	195.128	127.039	115.609	170.191	148.906	116.509	
	Febrero	162.833	750.233	381.914	259.550	197.306	126.585	114.062	171.046	147.472	115.939	
	Marzo	165.546	771.699	381.948	260.639	198.865	130.384	116.954	177.707	151.099	120.422	
	Abril	166.385	767.426	386.059	263.505	200.007	131.026	119.626	176.444	151.273	121.039	
	Mayo	167.324	775.443	385.223	263.256	201.169	130.968	120.433	178.741	153.879	122.549	
	Junio	169.229	780.825	382.932	265.395	204.848	132.547	124.715	184.314	154.394	122.941	
	Julio	170.855	795.553	388.167	265.324	209.370	134.184	125.295	184.058	154.247	125.492	
	Agosto	171.948	778.299	388.233	267.219	211.089	136.832	125.273	186.733	156.921	126.778	
	Septiembre	174.137	783.339	390.993	270.672	214.743	138.592	128.744	185.815	158.344	129.279	
	Octubre	173.747	799.417	394.160	270.334	215.508	141.104	125.480	181.933	157.949	128.455	
	Noviembre	175.313	794.623	397.249	271.996	216.191	139.869	128.576	184.936	161.235	129.062	
	Diciembre	182.197	830.381	419.596	285.877	227.017	144.403	133.221	192.622	163.166	133.614	

**REMUNERACIONES MEDIAS MENSUALES NOMINALES POR GRUPOS
OCUPACIONALES, 1993 - 01**
(Valores en pesos)

(Continúa)

Año	Mes	General	Personal Directivo	Profesionales	Técnicos	Personal Administrativo	Trabajadores de Servicios Personales y Protección	Empleados de Comercio y Demostración	Trabajadores Calificados	Operadores de maquinaria e Instalaciones	Trabajadores No Calificados
1996	Enero	183.809	834.070	428.372	291.602	230.769	144.676	133.077	187.659	165.567	133.905
	Febrero	182.597	834.647	426.226	288.968	228.927	142.694	133.481	188.148	161.294	133.043
	Marzo	183.050	847.944	426.536	286.498	228.989	145.678	132.925	187.956	162.824	134.440
	Abril	185.483	853.251	432.835	294.035	229.894	145.565	135.532	193.564	164.087	135.838
	Mayo	184.537	857.912	433.011	294.007	231.058	143.726	137.118	186.965	161.818	134.059
	Junio	186.120	863.760	434.499	295.312	231.837	147.532	137.161	191.484	162.332	136.978
	Julio	190.340	872.040	438.506	301.973	237.401	146.041	137.443	198.851	166.533	142.225
	Agosto	190.964	874.472	442.307	304.364	237.297	145.568	140.038	202.224	166.245	140.151
	Septiembre	192.879	866.949	443.852	306.605	238.849	146.773	140.019	204.471	169.954	143.418
	Octubre	193.451	860.709	449.180	306.570	241.198	152.052	138.216	203.748	172.747	141.473
	Noviembre	194.437	869.473	452.269	308.642	241.303	148.427	139.085	202.797	173.134	143.398
	Diciembre	198.412	888.591	472.878	317.358	247.404	152.508	143.165	206.039	173.983	144.584
1997	Enero	199.394	889.019	475.750	317.551	248.907	152.907	142.458	205.609	176.528	144.927
	Febrero	200.154	899.540	475.548	320.318	251.446	152.470	141.397	206.695	176.231	144.223
	Marzo	200.972	912.518	484.852	318.480	250.453	152.187	144.544	207.491	176.299	144.898
	Abril	202.561	914.801	490.757	323.231	251.671	153.135	141.550	209.812	178.856	145.310
	Mayo	203.219	923.029	492.918	321.687	251.574	154.944	145.035	210.750	179.496	145.750
	Junio	204.329	925.017	497.309	325.563	253.683	154.013	144.963	208.441	181.178	147.497
	Julio	205.191	932.366	497.736	324.619	256.863	156.009	145.602	209.804	181.750	146.329
	Agosto	206.322	939.709	502.651	326.588	256.507	156.502	146.357	212.144	180.129	148.080
	Septiembre	208.055	942.897	504.211	325.078	259.226	158.967	147.411	212.151	180.024	153.194
	Octubre	209.402	948.143	505.595	327.118	263.981	161.672	149.778	210.809	181.012	153.717
	Noviembre	211.864	947.109	508.988	329.784	261.121	162.920	150.475	213.278	183.015	161.535
	Diciembre	214.958	964.753	524.086	338.037	270.193	164.511	153.170	217.718	185.540	157.538
1998	Enero	216.603	975.572	527.144	342.253	273.150	165.198	153.518	218.288	187.555	157.661
	Febrero	215.490	988.937	537.715	340.359	273.108	166.238	149.669	216.492	178.378	155.525
	Marzo	215.431	992.639	537.205	338.744	272.663	164.937	151.015	218.396	178.386	156.312
	Abril	217.593	989.276	549.559	344.146	272.889	167.672	150.752	220.706	180.474	157.764
	Mayo	217.253	983.044	549.365	344.510	273.801	168.859	149.930	218.048	178.367	157.647
	Junio	217.854	985.145	551.106	344.187	274.684	169.703	148.417	220.341	178.258	155.861
	Julio	218.187	984.242	553.862	344.988	276.241	168.366	151.090	219.145	177.127	158.535
	Agosto	218.581	990.656	548.594	348.270	278.688	168.965	151.112	220.719	177.573	156.059
	Septiembre	219.861	994.654	553.635	349.969	279.121	173.117	149.503	220.104	180.305	156.987
	Octubre	220.432	990.786	560.953	352.713	278.487	173.028	149.427	220.350	179.489	156.682
	Noviembre	222.381	989.451	561.832	356.590	292.464	173.785	149.361	217.935	179.137	156.449
	Diciembre	223.863	1.005.108	582.637	361.494	277.790	174.939	155.710	221.410	179.178	161.009

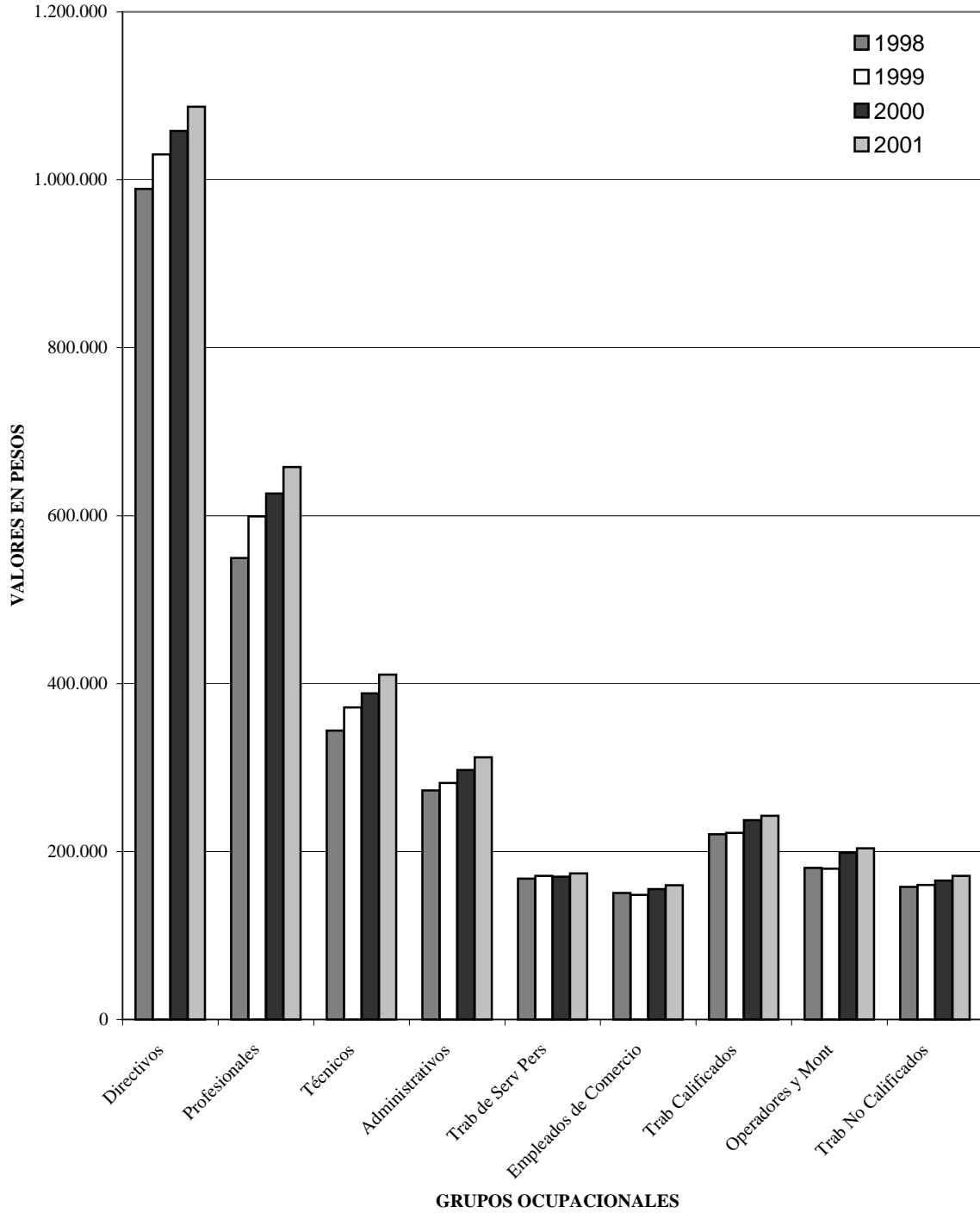
**REMUNERACIONES MEDIAS MENSUALES NOMINALES POR GRUPOS
OCUPACIONALES, 1993 - 01**
(Valores en pesos)

(Conclusión)

Año	Mes	General	Personal Directivo	Profesionales	Técnicos	Personal Administrativo	Trabajadores de Servicios Personales y Protección	Empleados de Comercio y Demostración	Trabajadores Calificados	Operadores de maquinaria e Instalaciones	Trabajadores No Calificados
1999	Enero	224.773	1.009.756	590.994	364.387	279.212	176.260	153.354	220.912	179.593	158.570
	Febrero	224.410	1.012.607	596.456	363.594	280.375	169.703	147.048	219.910	179.286	158.254
	Marzo	224.039	1.018.042	584.070	366.421	280.965	172.693	146.622	220.066	179.994	158.918
	Abril	226.049	1.030.118	599.178	371.790	281.856	171.094	148.258	222.285	179.740	160.288
	Mayo	226.195	1.039.439	596.214	374.147	283.118	171.353	146.231	222.279	182.509	159.118
	Junio	227.112	1.038.593	595.398	371.031	284.849	172.856	146.339	223.440	184.842	161.573
	Julio	227.630	1.047.121	603.177	376.722	284.874	170.568	147.220	223.128	184.285	159.234
	Agosto	227.659	1.043.802	603.675	377.018	285.700	171.612	147.088	223.164	184.573	158.824
	Septiembre	229.944	1.039.880	607.838	380.026	287.216	173.231	149.611	227.955	187.356	161.649
	Octubre	231.369	1.041.425	603.938	377.831	286.913	172.721	149.752	226.407	201.827	160.013
	Noviembre	234.460	1.045.447	600.913	380.168	299.379	171.271	149.318	226.504	210.854	160.497
	Diciembre	239.051	1.069.238	618.576	387.687	308.278	172.787	154.257	231.046	210.976	165.516
2000	Enero	238.769	1.074.687	627.586	387.465	296.726	168.018	153.630	230.846	211.196	163.835
	Febrero	238.730	1.074.339	631.611	386.753	295.487	169.103	152.734	234.889	209.680	163.984
	Marzo	238.028	1.087.479	636.180	387.341	296.003	169.728	153.218	236.659	202.096	164.156
	Abril	237.283	1.058.016	626.296	388.433	297.047	170.157	155.247	237.520	198.765	165.351
	Mayo	239.554	1.058.397	624.385	393.184	297.093	184.909	158.473	241.161	200.114	165.189
	Junio	238.861	1.074.595	624.250	398.232	298.084	169.550	156.716	238.804	198.689	167.215
	Julio	239.706	1.064.827	624.397	399.922	300.452	172.256	157.258	236.702	199.026	168.784
	Agosto	240.168	1.060.451	628.535	395.766	301.494	172.868	160.623	235.727	202.428	168.487
	Septiembre	241.362	1.054.412	631.967	399.407	302.877	173.646	160.573	237.756	200.585	170.710
	Octubre	241.731	1.054.077	630.002	400.488	303.978	174.331	160.754	238.866	201.168	170.810
	Noviembre	242.066	1.051.755	632.280	402.226	303.687	172.232	157.078	240.005	201.806	170.840
	Diciembre	244.039	1.058.109	640.848	407.636	307.469	174.069	158.583	241.666	202.295	171.280
2001	Enero	246.658	1.069.901	647.955	409.371	310.393	176.340	159.026	242.188	204.869	174.696
	Febrero	245.613	1.064.709	662.138	410.323	309.473	170.753	157.857	239.258	199.827	170.396
	Marzo	248.744	1.082.193	668.686	408.740	311.553	171.354	160.732	241.397	213.273	170.593
	Abril	246.980	1.087.098	658.028	410.619	312.384	173.906	159.873	242.581	203.789	171.156
	Mayo	248.735	1.080.416	657.942	413.061	313.572	174.362	160.295	244.381	208.847	173.710
	Junio	250.355	1.101.398	661.382	421.790	314.747	176.030	161.725	244.364	209.127	173.860
	Julio	250.286	1.098.834	663.554	418.792	314.974	177.350	161.479	247.673	206.134	174.328
	Agosto	249.448	1.104.854	657.942	417.864	314.904	175.907	161.687	249.172	203.308	173.831
	Septiembre	250.500	1.104.067	665.190	423.380	316.729	178.542	159.407	247.812	201.725	173.075
	Octubre	250.232	1.105.775	665.850	425.453	315.115	173.968	158.190	245.609	200.763	173.822
	Noviembre	251.337	1.123.228	667.622	428.105	316.182	174.729	171.205	243.927	199.987	172.935
	Diciembre	254.780	1.134.662	689.106	430.305	322.322	174.953	163.518	247.745	202.796	176.105

Fuente: Encuesta de Costo de Mano de Obra y Remuneraciones del I.N.E.

GRAFICO 3 : EVOLUCION DE LAS REMUNERACIONES SEGUN GRUPOS OCUPACIONALES DURANTE LOS CUATRO ULTIMOS AÑOS (MES : ABRIL DE CADA AÑO)



**REMUNERACIONES MEDIAS
NOMINALES DE TODAS LAS
ACTIVIDADES ECONOMICAS
SEGUN GRUPOS OCUPACIONALES**

MINERIA**REMUNERACIONES MEDIAS MENSUALES NOMINALES, POR GRUPOS
OCUPACIONALES (Valores en pesos)**

(Continúa)

Año	Mes	General	Personal Directivo	Profesionales	Técnicos	Personal Administrativo	Trabajadores de Servicios Personales y de Protección	Empleados de Comercio y Demostración	Trabajadores Calificados	Operadores de Maquinaria e Instalaciones	Trabajadores No Calificados
1993	Abril	262.678	1.214.537	752.262	416.651	288.048	215.937	-	249.606	264.877	172.510
	Mayo	254.887	1.207.224	749.214	390.328	282.219	207.084	-	239.241	256.355	167.853
	Junio	245.920	1.211.733	755.575	415.380	251.924	216.424	-	236.663	219.573	164.564
	Julio	254.408	1.218.662	759.167	409.078	256.619	237.929	-	248.421	226.730	173.690
	Agosto	273.101	1.174.728	764.671	420.148	298.434	230.568	-	262.353	274.061	178.215
	Septiembre	278.172	1.213.737	777.650	438.602	304.074	234.751	-	263.695	282.419	180.255
	Octubre	276.716	1.194.285	782.885	427.431	302.024	254.207	-	259.479	278.637	188.061
	Noviembre	280.149	1.227.030	800.384	436.641	307.845	255.231	-	271.438	268.787	182.583
Diciembre	288.659	1.263.232	814.302	450.120	318.353	260.368	-	279.188	274.516	190.856	
1994	Enero	288.140	1.290.662	830.247	447.730	321.928	260.821	-	272.591	276.795	192.000
	Febrero	281.831	1.261.121	824.841	444.787	322.109	252.160	-	261.397	272.032	186.640
	Marzo	286.522	1.291.528	838.615	449.766	327.314	262.859	-	268.331	274.655	193.412
	Abril	292.035	1.308.165	840.804	463.524	333.765	259.169	-	276.613	281.288	193.989
	Mayo	297.089	1.377.693	864.261	473.180	344.698	258.729	-	281.508	286.223	195.671
	Junio	294.610	1.377.055	842.673	473.364	340.330	258.819	-	276.742	286.038	195.507
	Julio	298.089	1.341.794	863.368	473.164	340.538	260.539	-	285.942	289.097	194.883
	Agosto	302.923	1.350.837	861.751	493.130	349.298	266.403	-	291.119	293.409	196.560
	Septiembre	310.328	1.308.140	873.074	500.052	351.268	276.121	-	301.975	296.884	199.762
	Octubre	308.701	1.315.412	934.992	491.277	349.468	259.473	-	289.185	298.637	199.944
	Noviembre	308.534	1.345.767	936.017	492.730	350.377	258.829	-	292.222	298.830	194.689
	Diciembre	313.131	1.352.747	948.896	502.941	361.303	265.785	-	296.785	304.070	196.199
1995	Enero	314.549	1.375.079	957.493	496.117	365.061	273.777	-	293.866	303.868	203.765
	Febrero	308.287	1.351.412	961.323	491.623	361.192	265.216	-	287.679	295.207	195.859
	Marzo	317.339	1.340.406	979.045	503.609	366.206	267.639	-	300.377	301.143	204.229
	Abril	319.385	1.400.938	994.287	515.210	368.319	266.192	-	298.985	309.472	201.392
	Mayo	322.539	1.405.693	1.002.212	515.191	373.152	270.301	-	303.236	307.719	206.654
	Junio	322.295	1.440.188	989.787	518.341	372.611	269.179	-	303.828	309.131	204.816
	Julio	321.682	1.478.247	993.517	511.393	371.761	276.189	-	304.050	296.021	210.724
	Agosto	325.909	1.524.350	1.007.267	528.140	378.299	278.988	-	304.320	305.059	213.526
	Septiembre	333.857	1.552.648	1.018.987	543.464	387.411	288.207	-	309.577	320.301	219.100
	Octubre	329.390	1.561.320	1.035.977	536.870	383.768	297.260	-	298.321	315.504	218.364
	Noviembre	330.914	1.588.980	1.053.956	537.465	381.615	293.273	-	298.549	317.308	219.940
	Diciembre	337.165	1.652.433	1.045.810	537.755	384.058	298.203	-	303.438	329.252	229.730

MINERIA**REMUNERACIONES MEDIAS MENSUALES NOMINALES, POR GRUPOS
OCUPACIONALES (Valores en pesos)**

(Continúa)

Año	Mes	General	Personal Directivo	Profesionales	Técnicos	Personal Administrativo	Trabajadores de Servicios Personales y de Protección	Empleados de Comercio y Demostración	Trabajadores Calificados	Operadores de Maquinaria e Instalaciones	Trabajadores No Calificados
1996	Enero	336.016	1.549.527	1.032.777	537.963	396.756	310.009	-	301.623	325.373	232.716
	Febrero	339.488	1.590.462	1.031.343	535.699	403.589	300.487	-	309.142	323.381	239.173
	Marzo	338.217	1.657.657	1.026.282	545.697	399.877	298.107	-	302.040	326.801	236.676
	Abril	352.205	1.616.735	1.044.352	561.724	410.093	311.386	-	321.749	335.572	247.085
	Mayo	326.049	1.682.309	1.007.952	556.702	397.440	288.384	-	279.131	318.850	212.416
	Junio	342.118	1.702.051	1.076.144	577.996	402.190	305.254	-	289.548	336.705	237.726
	Julio	376.137	1.693.472	1.086.212	576.067	417.110	312.775	-	329.344	343.241	378.302
	Agosto	363.362	1.681.671	1.096.624	587.087	426.868	316.631	-	334.433	344.234	249.833
	Septiembre	369.804	1.634.598	1.106.125	606.236	437.590	330.210	-	342.507	355.715	250.174
	Octubre	371.259	1.656.684	1.128.663	612.892	441.224	333.266	-	334.700	360.614	252.411
	Noviembre	375.809	1.676.518	1.135.662	625.996	443.679	343.262	-	336.779	367.108	255.857
	Diciembre	379.927	1.732.759	1.124.011	614.933	447.052	341.462	-	352.860	366.176	253.497
1997	Enero	384.985	1.776.916	1.125.483	622.050	456.870	345.193	-	358.617	363.736	263.119
	Febrero	387.893	1.791.206	1.145.891	631.133	458.045	337.141	-	363.805	370.171	250.166
	Marzo	390.902	1.843.642	1.174.846	633.384	452.592	344.507	-	371.121	371.229	244.127
	Abril	388.707	1.861.575	1.175.163	620.328	452.978	335.474	-	371.771	375.139	238.655
	Mayo	397.746	1.906.188	1.218.215	616.319	459.463	356.183	-	384.440	382.656	239.404
	Junio	401.033	1.957.625	1.216.400	632.637	465.492	349.842	-	380.797	392.039	250.813
	Julio	400.805	1.922.095	1.215.107	652.386	481.504	351.631	-	377.388	386.907	251.060
	Agosto	402.604	1.946.785	1.223.781	637.335	485.825	357.575	-	383.534	382.115	254.919
	Septiembre	406.171	1.943.409	1.225.829	641.984	493.137	353.966	-	387.376	386.083	262.872
	Octubre	404.229	1.965.629	1.222.757	635.633	494.797	356.565	-	387.421	380.165	255.354
	Noviembre	409.816	1.902.721	1.247.082	648.631	495.759	364.759	-	390.484	391.531	253.014
	Diciembre	410.839	1.897.672	1.248.585	647.404	500.495	361.033	-	391.717	391.300	258.053
1998	Enero	413.794	1.913.713	1.246.361	655.988	504.210	369.775	-	393.157	400.458	257.511
	Febrero	404.678	1.861.833	1.264.058	663.425	501.320	396.937	-	396.000	339.671	260.659
	Marzo	405.485	1.872.238	1.275.784	656.427	503.252	401.511	-	397.695	340.311	257.475
	Abril	412.799	1.937.915	1.283.156	661.596	508.263	404.544	-	401.521	357.606	260.671
	Mayo	420.237	1.923.683	1.292.323	667.630	511.988	405.220	-	405.622	371.559	273.359
	Junio	412.137	1.960.994	1.285.597	659.354	507.453	402.082	-	404.584	355.318	249.673
	Julio	408.561	1.935.420	1.285.732	660.488	504.925	406.555	-	401.888	344.662	260.226
	Agosto	413.398	2.042.498	1.290.575	664.849	502.881	409.818	-	405.194	350.752	263.554
	Septiembre	428.778	2.021.736	1.313.527	681.005	511.951	406.546	-	417.117	373.979	298.532
	Octubre	419.510	1.981.464	1.310.892	674.081	510.077	396.198	-	412.676	354.172	267.742
	Noviembre	422.470	1.968.991	1.308.060	680.037	515.794	403.605	-	410.197	358.098	276.768
	Diciembre	427.455	1.970.167	1.342.000	690.236	514.101	436.962	-	416.858	370.217	263.327

MINERIA

REMUNERACIONES MEDIAS MENSUALES NOMINALES, POR GRUPOS OCUPACIONALES (Valores en pesos)

(Conclusión)

Año	Mes	General	Personal Directivo	Profesionales	Técnicos	Personal Administrativo	Trabajadores de Servicios Personales y de Protección	Empleados de Comercio y Demostración	Trabajadores Calificados	Operadores de Maquinaria e Instalaciones	Trabajadores No Calificados
1999	Enero	425.168	2.029.979	1.321.724	700.222	507.639	431.079	-	418.167	367.154	262.731
	Febrero	424.522	2.029.946	1.324.025	695.525	511.703	429.040	-	416.755	365.225	262.474
	Marzo	419.041	2.038.791	1.353.406	689.642	485.950	401.818	-	403.623	368.121	258.334
	Abril	428.748	2.071.816	1.366.902	692.848	484.350	408.796	-	428.694	360.973	267.534
	Mayo	441.081	2.048.427	1.360.902	700.139	515.663	441.407	-	430.384	395.571	280.435
	Junio	442.539	2.021.111	1.384.283	708.117	515.462	435.417	-	431.496	390.180	280.521
	Julio	438.048	2.007.993	1.391.030	710.186	523.050	410.549	-	428.733	372.234	282.219
	Agosto	441.688	1.998.953	1.412.506	704.064	534.261	414.105	-	431.557	378.861	279.946
	Septiembre	446.293	2.030.163	1.431.849	712.356	541.956	419.119	-	436.881	381.663	287.428
	Octubre	448.984	2.039.768	1.406.973	711.606	550.285	417.510	-	435.624	398.939	285.432
	Noviembre	447.909	2.067.196	1.401.584	716.626	550.936	422.437	-	439.246	384.700	288.998
	Diciembre	450.746	2.112.002	1.424.739	717.817	559.545	425.613	-	439.944	385.412	295.061
2000	Enero	440.133	2.110.004	1.418.793	713.169	555.951	291.447	-	433.151	367.322	281.879
	Febrero	439.806	2.094.677	1.417.762	710.080	555.755	289.814	-	434.234	368.904	277.769
	Marzo	444.521	2.105.685	1.420.448	719.429	564.353	297.261	-	436.998	375.451	285.872
	Abril	450.706	2.125.537	1.430.514	735.611	573.194	322.545	-	447.576	380.656	281.743
	Mayo	453.899	2.141.546	1.440.458	739.862	566.155	323.199	-	448.340	390.947	284.981
	Junio	453.655	2.134.201	1.434.107	743.616	553.025	336.327	-	443.263	402.657	287.755
	Julio	457.529	2.137.452	1.440.145	745.338	555.118	356.212	-	446.754	400.856	297.867
	Agosto	457.037	2.143.639	1.447.817	740.591	556.431	347.900	-	444.852	399.472	295.209
	Septiembre	460.835	2.160.214	1.451.856	740.518	560.379	352.423	-	448.251	404.026	305.326
	Octubre	465.895	2.153.229	1.458.568	748.162	563.607	353.430	-	453.321	414.149	307.161
	Noviembre	466.595	2.151.037	1.473.530	743.820	567.998	347.524	-	456.493	412.285	300.938
	Diciembre	470.516	2.162.415	1.481.777	756.377	574.196	348.443	-	463.413	412.114	301.008
2001	Enero	467.308	2.174.005	1.481.063	744.904	575.536	351.702	-	458.028	407.105	302.704
	Febrero	464.467	2.095.822	1.513.082	725.419	572.509	326.886	-	448.936	401.607	311.882
	Marzo	475.520	2.105.075	1.551.970	754.654	575.371	344.011	-	457.425	407.874	330.997
	Abril	473.035	2.102.827	1.532.988	756.239	582.748	351.269	-	456.518	409.811	314.489
	Mayo	479.876	2.104.653	1.542.733	766.278	596.027	358.804	-	456.718	428.856	316.493
	Junio	478.190	2.112.081	1.532.774	766.957	591.322	353.797	-	452.033	426.737	318.129
	Julio	484.262	2.108.957	1.536.755	766.126	589.151	341.356	-	465.154	424.838	324.601
	Agosto	489.003	2.123.327	1.541.838	772.213	602.087	363.439	-	472.194	417.447	334.418
	Septiembre	475.838	2.130.559	1.494.801	776.040	535.262	363.686	-	461.986	424.854	306.050
	Octubre	475.821	2.133.682	1.505.985	783.198	532.198	354.036	-	458.070	415.967	318.166
	Noviembre	473.280	2.143.391	1.498.481	784.531	528.530	357.304	-	455.176	419.036	310.262
	Diciembre	477.932	2.056.334	1.495.246	789.952	538.115	352.996	-	464.669	426.117	315.458

INDUSTRIA MANUFACTURERA
REMUNERACIONES MEDIAS MENSUALES NOMINALES, POR GRUPOS
OCUPACIONALES (Valores en pesos)

(Continúa)

Año	Mes	General	Personal Directivo	Profesionales	Técnicos	Personal Administrativo	Trabajadores de Servicios Personales y de Protección	Empleados de Comercio y Demostración	Trabajadores Calificados	Operadores de Maquinaria e Instalaciones	Trabajadores No Calificados
1993	Abril	116.457	654.496	447.720	280.408	155.082	108.961	85.755	116.617	106.174	88.353
	Mayo	116.983	663.503	451.637	283.318	157.922	109.539	86.503	116.044	108.806	87.365
	Junio	119.898	667.400	452.392	280.863	159.212	107.894	92.105	119.967	112.568	89.912
	Julio	123.182	698.450	466.292	282.896	161.922	122.851	94.268	123.431	116.825	91.782
	Agosto	124.358	688.667	475.753	284.210	165.767	116.507	96.295	122.343	118.377	92.295
	Septiembre	125.802	685.758	483.615	291.405	170.506	115.514	96.964	125.541	115.098	94.977
	Octubre	128.758	687.841	486.425	297.018	171.658	130.139	95.203	130.117	119.932	95.788
	Noviembre	132.250	701.896	496.945	308.754	181.137	129.788	94.697	131.622	124.437	98.699
Diciembre	137.885	734.425	499.173	320.554	183.498	133.062	100.294	137.077	130.484	104.154	
1994	Enero	137.639	741.051	513.986	324.283	186.628	139.432	99.306	136.137	130.993	102.429
	Febrero	138.177	740.466	509.471	325.945	189.103	145.698	97.992	135.503	131.412	102.849
	Marzo	142.648	741.598	510.702	328.228	189.539	139.251	101.789	142.850	136.443	106.766
	Abril	141.844	735.333	506.760	329.424	189.482	142.834	101.655	143.262	134.144	108.254
	Mayo	143.362	763.412	521.685	331.151	193.717	148.541	101.907	142.700	134.871	110.251
	Junio	144.556	767.258	525.221	331.052	194.335	144.041	105.110	140.917	137.197	111.810
	Julio	146.304	762.970	532.668	341.646	197.151	144.190	110.288	145.090	138.840	111.539
	Agosto	150.414	758.369	535.480	340.240	210.532	135.011	112.035	157.455	138.083	113.404
	Septiembre	150.462	774.276	549.238	358.725	212.851	144.062	115.221	149.508	138.368	113.766
	Octubre	150.339	783.678	549.760	344.942	210.452	137.718	108.446	149.956	141.556	114.162
	Noviembre	150.731	781.404	547.043	346.070	214.251	138.743	109.339	149.129	141.968	113.973
	Diciembre	155.292	783.302	553.792	351.266	221.237	133.434	114.630	154.942	143.499	120.511
1995	Enero	155.790	789.939	566.972	372.524	227.820	131.585	115.748	152.293	144.455	118.932
	Febrero	154.243	806.490	566.100	363.947	228.607	131.402	115.872	154.228	140.254	114.481
	Marzo	160.246	833.527	569.147	373.293	234.167	132.173	118.495	162.135	146.012	121.715
	Abril	159.085	818.281	571.753	373.733	230.113	128.666	122.394	158.374	145.209	120.605
	Mayo	160.580	840.505	577.993	385.405	230.125	127.938	121.920	161.462	147.871	120.838
	Junio	165.095	846.901	579.558	379.786	230.787	132.733	127.924	174.221	150.149	121.916
	Julio	166.365	859.406	583.468	380.424	232.382	148.637	125.899	174.367	151.440	124.403
	Agosto	166.606	831.071	586.375	374.677	229.380	150.432	125.534	179.298	151.510	125.486
	Septiembre	168.332	853.580	601.794	386.241	241.309	150.372	128.318	171.115	151.833	129.207
	Octubre	166.341	886.318	606.633	384.822	240.088	151.617	125.162	165.614	151.236	126.703
	Noviembre	169.301	890.972	607.891	388.364	245.408	137.804	129.334	168.874	154.958	128.416
	Diciembre	175.663	888.667	619.501	403.822	257.103	139.478	134.753	182.107	157.509	132.364

INDUSTRIA MANUFACTURERA
REMUNERACIONES MEDIAS MENSUALES NOMINALES, POR GRUPOS
OCUPACIONALES (Valores en pesos)

(Continúa)

Año	Mes	General	Personal Directivo	Profesionales	Técnicos	Personal Administrativo	Trabajadores de Servicios Personales y de Protección	Empleados de Comercio y Demostración	Trabajadores Calificados	Operadores de Maquinaria e Instalaciones	Trabajadores No Calificados
1996	Enero	175.053	907.481	632.816	415.377	259.152	132.925	131.530	172.738	159.528	133.864
	Febrero	173.767	899.934	635.588	408.171	253.309	125.274	133.414	173.588	154.416	132.901
	Marzo	173.590	907.336	640.683	407.837	246.419	119.173	132.878	174.779	156.175	132.596
	Abril	176.480	910.500	651.723	422.687	247.260	114.919	141.678	177.291	158.993	134.719
	Mayo	175.903	907.191	650.557	415.010	248.539	109.331	142.974	176.983	159.588	133.247
	Junio	176.901	894.734	654.119	420.212	252.561	110.401	140.569	178.549	158.319	135.520
	Julio	178.202	907.732	662.839	420.879	255.043	105.399	139.189	179.526	161.840	136.891
	Agosto	181.106	908.309	663.462	424.582	257.419	104.692	143.128	184.769	160.630	141.077
	Septiembre	182.467	878.224	665.644	419.133	259.767	106.337	141.566	183.544	161.499	146.789
	Octubre	182.324	872.192	668.962	421.128	261.773	102.832	144.558	184.492	164.780	141.256
	Noviembre	182.816	901.783	675.211	425.081	263.848	94.005	145.556	184.453	164.857	139.908
	Diciembre	185.082	910.107	688.653	432.715	267.730	103.068	149.556	184.867	166.868	142.586
1997	Enero	187.862	932.253	696.226	435.608	270.364	104.396	150.059	186.072	171.729	145.423
	Febrero	187.960	952.701	704.414	438.562	274.356	107.603	148.596	185.631	168.475	144.920
	Marzo	187.443	981.095	696.027	432.760	273.686	98.309	152.765	183.661	168.814	146.582
	Abril	189.753	975.617	711.610	444.317	274.216	96.895	151.535	188.008	172.120	145.733
	Mayo	190.188	987.058	700.182	442.275	277.179	98.242	154.673	186.923	172.313	146.008
	Junio	188.825	962.177	706.850	444.241	276.234	100.889	152.722	183.910	171.659	145.345
	Julio	190.418	973.113	714.833	441.954	274.804	98.938	152.283	188.293	173.325	146.406
	Agosto	191.078	988.898	727.680	442.398	275.909	100.513	155.267	189.120	170.587	146.903
	Septiembre	192.598	985.884	731.885	437.538	274.711	99.463	157.067	187.765	171.201	154.089
	Octubre	193.171	994.555	740.822	442.157	278.459	102.714	159.586	185.576	172.952	153.049
	Noviembre	195.332	1.006.331	749.685	452.570	281.840	97.500	160.442	188.769	175.377	153.349
	Diciembre	199.577	1.007.679	759.167	460.434	284.185	98.980	175.616	191.516	177.636	160.336
1998	Enero	200.728	1.035.355	762.793	467.613	288.769	95.987	169.556	191.219	178.705	161.126
	Febrero	198.623	1.053.365	774.686	472.504	290.659	98.625	162.668	188.963	172.967	158.284
	Marzo	199.422	1.073.919	773.791	465.150	290.751	99.284	164.305	192.172	173.921	158.883
	Abril	200.773	1.064.252	774.121	473.601	291.225	97.027	163.288	196.872	173.861	159.616
	Mayo	197.395	1.026.796	781.675	466.270	290.188	98.133	160.205	191.410	167.349	159.903
	Junio	197.521	1.051.328	777.859	468.139	289.652	94.101	155.739	193.818	167.764	155.957
	Julio	197.250	1.044.805	786.576	455.326	292.376	94.848	159.807	193.553	167.319	158.895
	Agosto	195.673	1.065.493	786.086	466.227	295.312	91.584	160.380	192.292	164.470	150.144
	Septiembre	196.461	1.065.731	797.500	467.708	297.015	96.467	158.916	192.616	167.003	150.421
	Octubre	198.736	1.057.724	803.125	469.455	295.918	96.175	159.433	197.424	168.585	153.289
	Noviembre	197.565	1.055.929	804.542	468.470	298.722	95.375	160.950	192.673	166.317	152.578
	Diciembre	201.267	1.060.741	805.155	474.683	301.345	95.617	165.525	195.313	164.875	163.842

INDUSTRIA MANUFACTURERA
REMUNERACIONES MEDIAS MENSUALES NOMINALES, POR GRUPOS
OCUPACIONALES (Valores en pesos)

(Conclusión)

Año	Mes	General	Personal Directivo	Profesionales	Técnicos	Personal Administrativo	Trabajadores de Servicios Personales y de Protección	Empleados de Comercio y Demostración	Trabajadores Calificados	Operadores de Maquinaria e Instalaciones	Trabajadores No Calificados
1999	Enero	201.116	1.047.091	799.806	467.474	261.065	141.794	137.845	180.426	171.955	158.789
	Febrero	200.375	1.046.731	803.911	473.238	265.858	140.741	132.314	178.716	182.986	154.268
	Marzo	202.289	1.071.995	815.518	485.401	307.364	101.249	154.934	195.124	169.067	160.763
	Abril	203.540	1.075.549	805.441	485.533	307.753	102.353	154.512	194.681	170.278	164.492
	Mayo	202.008	1.095.061	816.954	491.015	308.466	100.169	153.272	194.056	168.857	158.132
	Junio	202.750	1.086.969	824.095	469.909	309.483	100.235	152.089	195.323	171.739	163.334
	Julio	201.294	1.083.533	814.966	477.807	310.207	97.783	151.854	194.986	169.512	158.495
	Agosto	201.428	1.091.926	817.254	480.242	311.694	96.038	151.881	194.103	169.121	157.468
	Septiembre	204.564	1.096.991	814.223	481.230	312.607	98.998	156.680	198.215	172.551	161.046
	Octubre	202.928	1.071.442	819.098	482.447	311.909	99.731	156.020	191.261	168.771	158.218
	Noviembre	203.643	1.094.417	817.817	487.364	314.168	99.032	154.793	198.305	168.881	159.044
	Diciembre	208.809	1.090.631	819.490	493.315	319.164	102.890	160.431	205.463	173.977	164.215
2000	Enero	206.948	1.087.096	823.141	496.930	320.099	92.445	160.109	203.490	169.659	161.613
	Febrero	207.405	1.107.666	824.943	493.247	320.834	90.494	159.667	205.096	170.982	160.675
	Marzo	208.525	1.099.790	824.079	501.616	320.673	92.933	161.753	206.938	172.423	160.077
	Abril	208.257	1.098.459	822.454	493.392	321.241	92.102	165.090	206.599	170.874	161.598
	Mayo	209.415	1.098.363	817.438	495.667	318.806	90.747	165.644	209.021	172.816	163.811
	Junio	212.278	1.107.087	823.648	507.188	322.651	89.482	164.382	209.135	175.419	168.294
	Julio	210.116	1.098.162	830.933	510.787	323.195	89.519	163.013	201.664	174.076	166.441
	Agosto	209.851	1.080.950	831.736	502.458	324.385	89.727	163.990	201.950	176.459	167.199
	Septiembre	210.366	1.062.607	841.299	502.104	327.371	90.538	167.133	201.288	174.692	168.050
	Octubre	211.669	1.035.714	844.104	507.526	329.706	95.801	165.801	202.836	176.392	170.542
	Noviembre	212.966	1.048.374	848.042	507.946	329.685	88.164	161.673	204.291	177.886	172.611
	Diciembre	212.798	1.044.867	844.099	507.581	331.295	84.421	162.694	204.236	179.181	170.873
2001	Enero	216.055	1.055.527	845.250	514.692	335.244	85.653	165.945	207.251	178.919	176.882
	Febrero	213.278	1.036.611	858.199	522.422	331.216	84.050	164.570	205.467	176.478	169.914
	Marzo	213.686	1.065.469	866.413	511.124	334.769	85.995	158.705	206.585	180.745	167.070
	Abril	213.394	1.076.119	868.534	506.137	331.116	88.010	163.918	206.560	176.439	168.959
	Mayo	216.952	1.052.079	863.998	504.779	331.651	88.405	165.596	210.078	179.446	179.664
	Junio	217.879	1.081.270	884.150	523.392	335.232	89.866	164.841	210.130	181.287	173.289
	Julio	217.690	1.062.098	888.575	511.790	336.541	89.406	164.598	211.243	184.861	173.678
	Agosto	216.116	1.073.864	872.814	510.233	333.923	88.598	165.284	210.022	182.434	171.073
	Septiembre	215.866	1.070.104	880.466	509.172	335.344	90.472	164.282	210.496	179.545	170.775
	Octubre	215.255	1.065.405	871.776	515.619	334.884	87.019	160.897	207.924	180.363	169.841
	Noviembre	215.955	1.113.736	868.681	513.792	338.249	86.917	168.334	208.083	178.574	169.301
	Diciembre	219.221	1.107.161	900.126	513.391	342.347	88.919	171.250	210.997	180.735	174.189

ELECTRICIDAD, GAS Y AGUA
REMUNERACIONES MEDIAS MENSUALES NOMINALES, POR GRUPOS
OCUPACIONALES (Valores en pesos)

(Continúa)

Año	Mes	General	Personal Directivo	Profesionales	Técnicos	Personal Administrativo	Trabajadores de Servicios Personales y de Protección	Empleados de Comercio y Demostración	Trabajadores Calificados	Operadores de Maquinaria e Instalaciones	Trabajadores No Calificados
1993	Abril	263.975	1.343.215	645.921	302.428	237.784	224.715	453.272	279.958	167.779	162.713
	Mayo	276.282	1.352.689	657.300	310.683	247.598	233.857	486.879	289.386	200.583	174.316
	Junio	271.228	1.336.247	658.471	316.268	241.588	231.248	443.548	277.724	190.720	166.462
	Julio	261.693	1.441.384	658.062	307.884	232.932	214.956	403.478	257.434	172.119	155.924
	Agosto	262.624	1.438.819	659.283	313.819	235.987	211.614	395.191	256.500	171.861	150.969
	Septiembre	269.821	1.462.471	669.346	314.383	241.793	218.353	363.871	265.157	178.445	161.475
	Octubre	269.583	1.483.331	666.570	310.552	241.014	253.251	359.212	266.492	177.724	164.682
	Noviembre	272.511	1.527.015	672.981	319.633	243.110	229.528	353.074	271.546	180.968	163.469
Diciembre	282.405	1.519.188	684.722	339.044	252.288	239.505	392.854	277.898	186.618	167.097	
1994	Enero	295.107	1.530.990	714.000	354.714	264.987	277.434	432.001	291.140	192.331	172.694
	Febrero	288.117	1.520.545	712.760	338.752	259.824	265.201	345.012	285.058	187.481	165.454
	Marzo	290.387	1.550.099	712.648	335.823	258.468	245.767	394.549	291.673	203.158	174.328
	Abril	288.438	1.548.684	709.124	337.839	259.802	221.307	400.921	287.566	196.683	170.944
	Mayo	292.212	1.597.788	722.183	342.263	260.577	217.894	447.237	287.451	198.240	173.928
	Junio	297.749	1.599.798	726.012	351.964	264.956	225.270	442.634	303.675	202.510	174.772
	Julio	303.477	1.655.987	746.339	356.832	272.562	231.871	430.772	301.116	205.184	175.895
	Agosto	304.054	1.663.860	747.162	361.941	274.913	239.941	415.590	294.985	199.237	172.593
	Septiembre	306.496	1.708.251	749.970	361.446	276.754	241.832	389.841	298.078	200.828	178.091
	Octubre	308.701	1.743.703	751.433	363.256	277.878	238.019	386.806	305.887	205.701	180.828
	Noviembre	312.187	1.776.302	760.135	364.687	279.403	229.605	421.133	311.305	209.415	183.895
	Diciembre	321.128	1.766.949	768.655	382.424	290.036	235.938	398.562	315.992	213.187	189.196
1995	Enero	334.798	1.800.911	794.879	399.153	305.385	256.133	403.504	322.623	222.435	200.576
	Febrero	331.415	1.840.856	801.118	385.977	299.492	249.674	428.948	321.296	228.153	200.617
	Marzo	327.745	1.833.275	798.144	378.517	292.807	230.880	394.245	318.599	229.557	203.665
	Abril	325.832	1.844.381	800.778	382.558	291.459	236.560	439.589	321.399	215.965	198.132
	Mayo	330.576	1.927.305	807.597	388.442	292.993	238.299	439.394	325.741	221.532	200.681
	Junio	332.038	1.905.601	807.589	385.319	296.742	239.795	455.012	320.784	232.963	200.358
	Julio	337.896	1.910.254	827.559	396.819	303.209	241.253	465.420	320.431	238.282	204.350
	Agosto	335.719	1.925.602	827.994	395.261	303.189	239.734	448.142	320.154	223.201	201.606
	Septiembre	343.834	1.886.697	834.149	397.923	309.671	255.061	422.473	331.986	242.773	209.350
	Octubre	345.573	1.884.287	845.036	404.430	311.640	252.519	425.661	329.653	244.678	211.094
	Noviembre	349.448	1.946.571	847.419	404.981	313.870	254.058	447.737	342.750	244.628	211.832
	Diciembre	354.440	1.982.244	854.929	408.767	316.994	270.189	463.365	349.087	257.313	212.854

ELECTRICIDAD, GAS Y AGUA
REMUNERACIONES MEDIAS MENSUALES NOMINALES, POR GRUPOS
OCUPACIONALES (Valores en pesos)

(Continúa)

Año	Mes	General	Personal Directivo	Profesionales	Técnicos	Personal Administrativo	Trabajadores de Servicios Personales y de Protección	Empleados de Comercio y Demostración	Trabajadores Calificados	Operadores de Maquinaria e Instalaciones	Trabajadores No Calificados
1996	Enero	394.405	2.047.010	980.302	487.043	333.045	305.724	426.009	379.792	267.666	230.104
	Febrero	379.084	2.013.874	925.324	444.337	341.475	292.306	423.597	372.943	266.355	215.527
	Marzo	376.974	2.058.213	921.036	436.621	336.042	281.421	401.668	377.460	271.531	220.352
	Abril	378.896	2.088.266	930.103	445.033	328.001	283.343	412.996	395.930	269.548	222.422
	Mayo	378.053	2.104.309	928.009	445.195	328.702	284.997	449.163	388.466	271.073	217.538
	Junio	381.563	2.119.819	935.029	443.855	335.398	286.526	415.222	389.787	275.787	219.130
	Julio	394.710	2.182.578	968.816	462.267	349.744	295.542	421.334	393.307	275.386	222.887
	Agosto	389.720	2.204.846	968.960	456.617	350.939	292.783	427.348	380.076	262.531	203.476
	Septiembre	396.968	2.188.711	986.652	464.385	356.915	299.407	456.309	395.387	274.743	207.961
	Octubre	396.147	2.224.638	979.162	463.854	355.756	303.432	450.430	394.889	276.074	204.620
	Noviembre	394.735	2.220.018	990.486	457.922	352.382	295.606	17.380	405.761	270.511	204.199
	Diciembre	410.891	2.217.905	1.003.131	472.081	358.894	322.212	17.013	423.505	282.395	274.985
1997	Enero	410.685	2.277.154	1.029.922	472.030	360.828	317.325	-	411.605	282.273	262.793
	Febrero	397.055	2.275.594	998.751	460.900	362.310	301.005	-	391.811	282.305	207.301
	Marzo	398.771	2.318.237	999.702	468.267	361.020	314.090	-	393.480	280.848	206.232
	Abril	401.512	2.337.943	1.002.947	481.343	358.349	310.273	-	392.748	279.788	209.759
	Mayo	400.477	2.366.248	990.169	463.150	363.424	317.426	-	396.660	285.436	213.028
	Junio	404.555	2.407.929	995.649	470.833	361.894	316.878	-	396.519	289.395	228.022
	Julio	407.667	2.422.457	1.014.728	481.366	369.554	308.748	-	390.140	281.375	215.719
	Agosto	405.942	2.448.405	1.013.667	469.019	372.348	312.422	-	386.942	281.497	215.239
	Septiembre	414.184	2.464.433	1.017.208	479.745	377.147	318.811	-	400.513	299.280	220.697
	Octubre	403.904	2.469.916	1.010.399	461.707	363.567	324.024	-	393.794	281.617	212.943
	Noviembre	410.263	2.509.022	1.011.536	472.988	372.754	321.319	-	402.520	285.557	215.615
	Diciembre	419.564	2.534.927	1.023.491	481.722	379.170	327.582	-	419.119	310.268	221.642
1998	Enero	424.329	2.489.292	1.047.089	494.126	382.110	341.361	-	422.805	298.083	221.097
	Febrero	428.131	2.574.746	1.051.787	496.099	389.714	336.219	-	415.762	306.739	225.833
	Marzo	427.324	2.559.887	1.063.973	496.957	388.343	338.950	-	413.948	293.985	225.523
	Abril	429.523	2.626.385	1.076.168	495.928	386.993	339.456	-	416.951	303.073	223.927
	Mayo	428.506	2.625.215	1.064.574	502.157	387.424	334.744	-	413.728	298.886	226.679
	Junio	426.658	2.640.078	1.063.438	499.121	385.221	321.530	-	407.971	299.028	227.859
	Julio	432.727	2.705.712	1.081.138	507.275	393.646	338.354	-	403.711	298.523	226.418
	Agosto	437.185	2.696.744	1.095.859	513.310	393.314	347.913	-	415.690	302.917	227.025
	Septiembre	442.115	2.716.563	1.099.243	515.610	394.175	374.539	-	424.085	312.329	235.784
	Octubre	443.701	2.746.353	1.109.866	520.581	396.167	364.421	-	424.012	314.638	228.466
	Noviembre	442.772	2.757.024	1.107.033	520.881	395.744	377.090	-	428.279	302.424	234.337
	Diciembre	450.523	2.776.678	1.118.712	533.666	400.679	372.576	-	440.304	303.963	238.088

ELECTRICIDAD, GAS Y AGUA
REMUNERACIONES MEDIAS MENSUALES NOMINALES, POR GRUPOS
OCUPACIONALES (Valores en pesos)

(Conclusión)

Año	Mes	General	Personal Directivo	Profesionales	Técnicos	Personal Administrativo	Trabajadores de Servicios Personales y de Protección	Empleados de Comercio y Demostración	Trabajadores Calificados	Operadores de Maquinaria e Instalaciones	Trabajadores No Calificados
1999	Enero	457.011	2.796.464	1.135.038	540.580	409.395	357.097	-	443.293	322.284	239.238
	Febrero	454.973	2.765.702	1.142.260	525.001	405.868	417.429	-	444.729	320.208	243.639
	Marzo	454.242	2.733.627	1.142.077	521.990	408.185	384.334	-	445.616	315.412	240.119
	Abril	466.682	2.753.415	1.165.254	540.538	417.005	375.746	-	456.748	325.381	242.457
	Mayo	464.745	2.739.513	1.158.487	546.117	413.502	406.188	-	453.756	311.957	242.717
	Junio	467.608	2.782.420	1.165.660	552.952	416.492	407.507	-	448.538	318.840	247.548
	Julio	471.153	2.869.180	1.175.483	555.781	420.836	404.840	-	454.722	314.225	244.631
	Agosto	470.745	2.839.755	1.176.619	557.699	417.212	403.787	-	460.299	314.717	252.770
	Septiembre	466.021	2.799.237	1.174.653	548.131	416.802	387.222	-	444.898	312.779	255.446
	Octubre	463.214	2.798.320	1.169.116	547.245	417.230	375.098	-	441.164	319.887	222.219
	Noviembre	467.832	2.782.198	1.170.705	545.224	419.193	380.307	-	451.132	325.330	256.427
	Diciembre	464.198	2.807.495	1.171.682	544.378	417.597	383.233	-	441.155	314.693	254.261
2000	Enero	465.330	2.837.711	1.178.482	553.336	427.578	388.360	-	434.973	305.273	225.173
	Febrero	465.170	2.646.972	1.188.302	550.397	428.604	404.829	-	445.536	303.662	223.484
	Marzo	466.300	2.573.025	1.189.154	545.801	431.222	415.013	-	449.893	304.331	222.948
	Abril	470.875	2.603.101	1.198.773	559.836	434.173	433.681	-	443.505	311.921	218.219
	Mayo	463.859	2.614.866	1.167.570	561.739	424.555	278.577	-	458.719	319.378	223.477
	Junio	472.828	2.840.487	1.176.933	569.108	425.759	285.755	-	471.790	324.705	234.205
	Julio	482.552	2.945.972	1.194.522	579.900	439.050	269.216	-	478.356	327.351	247.091
	Agosto	482.133	2.944.714	1.211.402	565.818	447.767	259.551	-	455.789	326.218	252.077
	Septiembre	478.318	2.737.921	1.209.939	568.404	448.635	259.688	-	449.529	328.725	247.515
	Octubre	488.820	2.832.998	1.242.618	579.196	453.622	260.878	-	457.866	340.940	252.793
	Noviembre	490.208	3.044.775	1.233.602	579.123	449.346	267.752	-	460.370	346.875	252.625
	Diciembre	495.825	3.069.452	1.247.648	581.224	457.633	263.303	-	483.269	350.000	227.436
2001	Enero	500.270	3.099.406	1.258.994	597.683	459.955	262.847	-	484.892	338.442	230.954
	Febrero	493.798	3.182.895	1.287.123	599.885	468.665	-	-	474.673	347.676	242.826
	Marzo	485.163	3.151.634	1.263.865	609.386	459.625	-	-	478.793	325.228	205.777
	Abril	489.617	3.047.818	1.272.689	616.539	465.023	-	-	489.732	334.686	220.286
	Mayo	488.911	3.093.072	1.271.977	617.599	464.096	-	-	484.344	326.010	223.845
	Junio	491.157	3.093.493	1.284.495	623.634	468.310	-	-	491.063	327.804	205.494
	Julio	494.447	3.179.088	1.301.367	621.245	472.914	-	-	489.942	334.836	215.176
	Agosto	499.428	3.176.405	1.319.520	633.470	472.577	-	-	500.575	331.369	215.509
	Septiembre	501.708	3.247.953	1.318.575	634.184	473.948	-	-	513.078	343.169	219.475
	Octubre	500.350	3.114.778	1.331.148	625.977	473.798	-	-	516.665	346.078	214.356
	Noviembre	503.779	3.198.425	1.339.894	621.444	469.144	-	-	551.080	330.728	218.697
	Diciembre	507.778	3.358.512	1.360.319	618.357	477.006	-	-	531.908	339.693	218.546

CONSTRUCCION
REMUNERACIONES MEDIAS MENSUALES NOMINALES, POR GRUPOS
OCUPACIONALES (Valores en pesos)

(Continúa)

Año	Mes	General	Personal Directivo	Profesionales	Técnicos	Personal Administrativo	Trabajadores de Servicios Personales y de Protección	Empleados de Comercio y Demostración	Trabajadores Calificados	Operadores de Maquinaria e Instalaciones	Trabajadores No Calificados
1993	Abril	108.053	749.854	482.551	247.191	173.686	75.674	-	123.534	164.592	79.466
	Mayo	107.888	780.092	478.664	246.615	168.766	85.702	-	125.981	158.147	78.292
	Junio	113.286	778.262	477.049	255.242	179.554	82.980	-	137.068	164.042	80.675
	Julio	116.713	789.060	492.323	273.056	182.458	58.437	-	137.664	147.529	87.379
	Agosto	115.799	797.009	491.627	277.166	186.107	61.388	-	131.678	155.383	87.812
	Septiembre	119.324	821.132	486.323	284.657	190.440	58.933	-	136.812	167.142	90.772
	Octubre	120.126	780.471	504.239	276.380	189.897	55.960	-	140.067	160.847	89.497
	Noviembre	121.344	776.094	502.832	288.488	194.324	53.717	-	144.410	168.380	89.350
Diciembre	127.143	800.654	514.877	298.868	207.813	60.723	-	150.760	180.981	94.775	
								-			
1994	Enero	123.762	815.902	560.463	314.184	214.047	56.075	-	148.761	137.993	89.800
	Febrero	124.519	806.291	552.730	314.591	208.986	47.355	-	152.038	156.183	87.932
	Marzo	124.696	818.517	546.422	319.331	208.646	79.038	-	147.263	141.150	92.893
	Abril	127.360	818.922	547.086	313.435	217.781	62.336	-	153.872	142.900	94.377
	Mayo	132.073	809.322	558.510	326.071	218.316	58.931	-	159.330	139.890	99.501
	Junio	134.518	869.711	553.073	321.297	226.644	71.950	-	160.718	135.786	103.210
	Julio	137.546	871.734	572.308	320.604	231.812	56.360	-	164.071	135.783	105.447
	Agosto	140.882	872.263	578.624	338.094	231.143	75.300	-	165.497	146.933	109.935
	Septiembre	140.655	898.004	606.288	342.866	233.677	64.021	-	166.410	141.247	108.301
	Octubre	142.010	894.441	614.552	344.276	235.803	78.906	-	166.829	142.409	109.624
	Noviembre	141.917	922.309	612.479	345.934	237.739	68.296	-	164.125	160.454	110.283
	Diciembre	145.141	908.115	623.497	357.200	244.883	74.711	-	171.563	164.353	110.764
								-			
1995	Enero	140.733	955.817	645.559	343.510	250.791	73.043	-	164.074	165.931	105.906
	Febrero	147.637	971.087	658.729	333.063	249.500	80.414	-	173.877	171.229	111.481
	Marzo	148.839	979.761	641.152	344.069	249.120	79.856	-	177.863	167.222	112.753
	Abril	151.524	967.935	652.285	353.687	247.345	77.170	-	178.571	173.218	117.013
	Mayo	152.851	852.583	659.293	351.992	250.441	74.165	-	180.706	178.433	117.454
	Junio	152.558	865.776	674.121	359.538	261.047	72.908	-	177.851	180.280	116.434
	Julio	152.066	813.608	692.472	358.195	258.474	71.015	-	174.445	173.352	118.996
	Agosto	153.642	818.113	703.944	361.120	259.046	74.176	-	172.835	177.081	122.235
	Septiembre	156.845	825.427	701.139	366.141	268.141	73.443	-	181.431	177.603	122.442
	Octubre	157.485	862.355	709.730	362.322	261.723	71.349	-	184.110	182.654	120.298
	Noviembre	163.879	898.151	729.509	375.149	274.596	75.033	-	189.410	222.794	123.436
	Diciembre	164.676	889.533	741.288	381.878	278.503	75.988	-	190.192	191.582	127.847

CONSTRUCCION
REMUNERACIONES MEDIAS MENSUALES NOMINALES, POR GRUPOS
OCUPACIONALES (Valores en pesos)

(Continúa)

Año	Mes	General	Personal Directivo	Profesionales	Técnicos	Personal Administrativo	Trabajadores de Servicios Personales y de Protección	Empleados de Comercio y Demostración	Trabajadores Calificados	Operadores de Maquinaria e Instalaciones	Trabajadores No Calificados
1996	Enero	157.527	932.686	741.876	375.780	291.605	77.733	-	178.571	186.881	121.005
	Febrero	156.475	939.659	759.292	371.562	271.832	77.078	-	174.518	188.767	121.932
	Marzo	159.248	944.724	745.477	373.074	269.533	74.702	-	178.398	193.994	125.512
	Abril	159.392	942.411	706.524	385.310	266.814	70.761	-	183.646	177.594	125.704
	Mayo	162.493	943.892	706.582	382.003	267.221	70.374	-	188.893	183.353	127.423
	Junio	165.439	933.978	700.103	377.825	265.072	86.287	-	197.674	174.299	127.574
	Julio	160.740	963.043	670.470	383.945	268.654	77.914	-	189.608	189.596	122.543
	Agosto	162.314	977.855	672.561	391.849	270.880	75.617	-	190.862	201.697	123.004
	Septiembre	168.263	944.542	754.478	399.080	278.187	78.255	-	194.184	207.284	129.964
	Octubre	161.758	876.529	776.213	392.413	272.399	76.455	-	187.210	202.233	122.683
	Noviembre	158.475	923.549	783.567	412.236	277.695	66.697	-	183.797	198.040	117.464
	Diciembre	160.153	968.059	786.991	412.452	282.046	66.634	-	180.056	194.295	124.206
1997	Enero	157.331	982.217	794.606	399.957	292.332	66.905	-	177.918	202.954	118.029
	Febrero	158.287	935.152	812.035	414.508	287.516	66.810	-	179.240	206.763	119.077
	Marzo	160.926	1.006.027	796.485	416.046	287.737	71.455	-	182.659	211.161	121.527
	Abril	159.393	1.012.870	819.475	423.366	287.941	64.065	-	180.857	215.243	118.449
	Mayo	160.450	982.583	825.288	423.296	289.288	63.633	-	179.945	209.196	121.922
	Junio	161.922	1.000.580	811.832	435.041	288.399	57.023	-	182.209	206.764	123.417
	Julio	154.918	987.077	820.757	412.681	294.325	60.298	-	176.557	199.064	112.945
	Agosto	160.285	1.004.499	822.569	422.400	295.936	60.461	-	182.398	214.304	116.751
	Septiembre	161.126	1.010.148	806.668	436.614	294.323	60.415	-	183.962	214.951	116.888
	Octubre	160.164	996.095	810.483	432.579	294.540	60.446	-	182.982	195.426	117.620
	Noviembre	159.236	993.291	806.180	424.446	296.120	64.718	-	182.733	189.286	117.737
	Diciembre	167.516	1.033.013	838.604	425.634	297.812	66.031	-	198.584	189.917	123.416
1998	Enero	164.652	1.059.634	849.191	428.371	299.520	66.731	-	191.918	191.797	120.766
	Febrero	161.820	1.023.758	853.219	447.797	305.127	67.794	-	190.117	188.225	115.321
	Marzo	161.187	1.044.741	833.726	421.595	299.695	65.958	-	191.406	192.231	116.545
	Abril	160.771	1.047.496	838.276	420.736	297.366	68.559	-	188.073	191.597	117.382
	Mayo	158.601	1.030.191	858.684	409.268	299.827	66.231	-	185.281	183.198	115.512
	Junio	163.395	913.957	859.697	425.987	305.873	58.339	-	189.664	185.131	121.548
	Julio	159.641	939.147	868.793	431.427	300.832	55.940	-	176.136	178.062	124.702
	Agosto	164.394	946.953	855.681	427.087	305.946	58.591	-	191.184	184.243	124.384
	Septiembre	155.806	946.151	874.700	426.640	312.557	60.167	-	165.950	190.425	122.302
	Octubre	152.282	955.283	876.404	431.535	312.737	61.178	-	158.714	189.435	119.575
	Noviembre	151.146	846.461	879.680	429.818	312.571	60.414	-	155.292	193.154	120.220
	Diciembre	152.425	865.403	881.087	428.259	313.686	61.374	-	156.999	190.368	120.662

CONSTRUCCION
REMUNERACIONES MEDIAS MENSUALES NOMINALES, POR GRUPOS
OCUPACIONALES (Valores en pesos)

(Conclusión)

Año	Mes	General	Personal Directivo	Profesionales	Técnicos	Personal Administrativo	Trabajadores de Servicios Personales y de Protección	Empleados de Comercio y Demostración	Trabajadores Calificados	Operadores de Maquinaria e Instalaciones	Trabajadores No Calificados
1999	Enero	149.328	834.523	880.000	421.555	308.047	64.565	-	154.988	186.983	117.213
	Febrero	150.110	805.146	892.253	429.340	309.838	65.320	-	156.116	189.476	116.580
	Marzo	150.607	797.209	905.624	431.972	313.598	63.876	-	155.851	185.858	118.908
	Abril	148.640	813.692	917.175	440.606	314.110	66.473	-	153.808	185.184	115.728
	Mayo	149.753	821.270	908.602	443.368	312.912	67.248	-	156.653	176.687	117.943
	Junio	150.056	827.330	915.321	436.393	306.995	62.864	-	156.406	176.414	119.067
	Julio	149.873	819.055	927.186	437.095	296.344	65.960	-	156.956	180.527	118.370
	Agosto	148.680	822.153	929.683	435.732	298.277	71.902	-	157.460	176.832	115.894
	Septiembre	151.795	836.343	948.675	440.926	298.644	72.979	-	163.665	183.603	116.326
	Octubre	149.317	862.561	937.226	447.805	308.874	72.110	-	156.079	179.947	117.574
	Noviembre	145.060	858.417	937.584	446.336	304.238	73.379	-	151.738	178.903	111.562
	Diciembre	146.850	861.408	935.423	436.150	301.953	77.763	-	156.305	176.835	113.103
2000	Enero	150.926	846.427	929.491	425.141	298.798	76.533	-	174.119	181.085	109.636
	Febrero	157.848	841.510	910.409	436.528	291.924	78.694	-	190.214	178.262	114.687
	Marzo	157.876	829.744	909.353	432.653	298.242	81.860	-	186.738	191.603	115.431
	Abril	161.155	830.742	918.784	432.683	304.639	84.045	-	190.507	194.211	118.278
	Mayo	164.732	829.143	935.809	435.170	304.742	83.934	-	199.673	191.145	118.855
	Junio	162.410	821.867	923.455	442.523	304.240	80.764	-	192.025	187.663	119.576
	Julio	164.148	789.727	944.795	425.792	306.918	80.939	-	195.343	182.247	121.070
	Agosto	161.979	841.870	966.122	420.016	303.542	80.424	-	194.117	188.445	115.758
	Septiembre	167.890	839.139	979.320	417.182	306.918	83.602	-	201.056	189.998	123.875
	Octubre	164.934	838.781	967.370	423.850	307.301	83.403	-	199.501	191.344	118.365
	Noviembre	166.563	848.793	973.874	430.434	307.332	82.431	-	199.017	193.136	121.756
	Diciembre	168.074	854.805	976.889	437.483	305.684	88.158	-	201.996	194.468	122.824
2001	Enero	166.575	870.338	974.426	424.372	307.428	88.958	-	197.309	195.222	122.838
	Febrero	165.180	881.028	976.345	426.856	306.175	83.052	-	197.489	195.461	119.435
	Marzo	167.061	903.504	989.675	422.455	312.686	82.219	-	199.055	195.189	121.284
	Abril	166.612	912.975	959.044	423.742	311.850	82.053	-	203.543	196.036	118.102
	Mayo	166.920	921.431	976.658	417.619	313.371	77.973	-	204.643	199.688	116.527
	Junio	169.139	911.982	987.126	426.550	310.291	73.227	-	209.327	194.694	118.911
	Julio	169.293	899.064	981.175	405.720	316.118	74.697	-	213.307	159.872	120.626
	Agosto	172.772	892.180	997.423	411.327	317.161	77.432	-	218.503	162.233	123.961
	Septiembre	171.415	888.677	1.010.639	398.136	313.602	75.204	-	213.802	162.842	124.703
	Octubre	170.906	883.799	1.066.011	411.828	310.912	72.487	-	211.316	166.910	122.348
	Noviembre	169.629	878.242	1.022.577	413.243	305.516	72.535	-	208.616	164.390	123.610
	Diciembre	167.686	705.413	1.032.333	426.172	315.661	73.576	-	205.329	168.310	120.861

COMERCIO, RESTAURANTES Y HOTELES
REMUNERACIONES MEDIAS MENSUALES NOMINALES, POR GRUPOS
OCUPACIONALES (Valores en pesos)

(Continúa)

Año	Mes	General	Personal Directivo	Profesionales	Técnicos	Personal Administrativo	Trabajadores de Servicios Personales y de Protección	Empleados de Comercio y Demostración	Trabajadores Calificados	Operadores de Maquinaria e Instalaciones	Trabajadores No Calificados
1993	Abril	98.954	600.306	362.569	233.459	111.320	73.944	99.626	108.961	102.657	74.771
	Mayo	100.008	597.635	364.359	232.414	113.770	75.553	100.221	109.430	104.770	75.416
	Junio	102.662	599.822	367.687	235.598	115.340	79.712	103.375	113.209	102.985	78.557
	Julio	105.158	610.440	374.521	243.721	119.725	82.443	103.515	114.301	111.221	80.290
	Agosto	105.845	621.140	380.446	247.515	120.633	80.528	103.640	116.512	106.261	80.565
	Septiembre	107.822	626.766	387.302	248.242	123.386	81.511	105.828	123.474	110.984	82.063
	Octubre	107.950	636.832	394.987	245.533	123.669	82.434	105.683	124.983	109.566	80.929
	Noviembre	109.696	645.538	394.848	250.805	126.224	82.718	108.552	119.316	113.147	81.520
Diciembre	113.339	657.755	399.742	255.013	131.695	82.384	112.193	123.998	114.824	86.489	
1994	Enero	116.478	648.693	417.036	280.831	133.941	84.158	113.956	145.688	115.452	87.340
	Febrero	125.839	663.365	420.999	279.964	133.843	84.499	108.283	311.842	119.269	91.441
	Marzo	116.157	662.663	420.839	265.281	141.345	87.454	110.571	125.860	122.263	85.470
	Abril	117.760	679.896	423.781	272.427	142.165	86.784	111.661	127.947	122.936	88.151
	Mayo	118.475	687.132	421.364	274.008	144.554	85.987	113.872	124.092	122.350	88.413
	Junio	121.516	687.312	423.214	275.556	147.438	92.011	115.498	129.138	127.979	91.488
	Julio	123.497	700.279	430.010	278.062	149.801	91.672	116.077	134.361	125.398	94.230
	Agosto	124.976	699.877	438.919	279.138	152.591	92.871	115.899	135.809	128.535	95.417
	Septiembre	125.961	704.781	430.382	280.894	154.837	94.315	116.973	133.108	130.983	97.309
	Octubre	125.794	708.092	436.262	280.845	156.331	94.587	114.225	132.206	139.538	96.285
	Noviembre	126.487	725.311	433.827	286.122	156.845	93.059	115.059	134.467	133.451	97.258
	Diciembre	130.081	732.995	444.035	296.058	161.474	93.948	121.283	135.905	134.719	100.064
1995	Enero	130.980	746.478	453.777	303.878	162.334	95.920	119.748	139.075	134.167	100.423
	Febrero	129.726	749.270	453.535	302.775	162.053	92.688	116.886	138.254	133.485	99.178
	Marzo	131.531	758.292	463.718	307.181	164.272	92.847	120.152	138.019	133.690	99.870
	Abril	133.867	767.088	467.309	310.556	166.653	95.646	121.676	140.839	134.722	103.079
	Mayo	135.162	766.643	468.790	314.155	168.862	97.134	123.706	142.486	133.238	104.135
	Junio	137.996	774.574	476.222	318.680	173.382	98.621	127.369	143.081	133.682	105.941
	Julio	139.396	775.781	478.156	314.563	178.222	97.270	130.051	142.472	131.666	107.738
	Agosto	140.302	785.016	483.590	316.796	176.432	101.654	130.936	146.194	137.130	108.270
	Septiembre	144.072	801.294	485.022	319.709	182.413	103.192	134.696	147.822	132.064	112.797
	Octubre	142.580	798.217	480.768	320.894	182.060	103.147	131.354	145.797	130.883	111.807
	Noviembre	143.792	799.530	494.286	325.904	183.398	105.878	133.267	144.594	135.786	111.777
	Diciembre	148.466	814.552	504.137	334.499	189.738	110.723	137.817	150.146	134.676	115.376

COMERCIO, RESTAURANTES Y HOTELES
REMUNERACIONES MEDIAS MENSUALES NOMINALES, POR GRUPOS
OCUPACIONALES (Valores en pesos)

(Continúa)

Año	Mes	General	Personal Directivo	Profesionales	Técnicos	Personal Administrativo	Trabajadores de Servicios Personales y de Protección	Empleados de Comercio y Demostración	Trabajadores Calificados	Operadores de Maquinaria e Instalaciones	Trabajadores No Calificados
1996	Enero	150.281	820.755	525.805	342.496	194.303	104.851	140.121	153.261	133.648	116.477
	Febrero	149.175	817.058	535.813	343.705	190.528	106.065	140.805	153.423	133.647	113.459
	Marzo	148.436	823.846	536.652	316.509	190.578	106.828	140.033	146.196	132.595	116.677
	Abril	149.587	846.704	547.798	342.830	191.117	108.536	139.044	147.813	134.007	115.919
	Mayo	151.269	849.855	554.648	345.297	193.440	110.819	140.726	151.766	133.629	116.055
	Junio	153.127	841.852	554.113	347.942	194.292	115.342	141.815	156.865	134.156	119.276
	Julio	153.844	845.533	552.259	344.767	194.735	109.362	142.208	161.057	137.392	121.237
	Agosto	154.975	851.046	555.751	347.350	195.388	109.796	143.974	161.530	137.336	121.959
	Septiembre	156.787	853.103	562.497	348.943	196.758	112.634	145.252	160.356	139.637	125.664
	Octubre	155.842	864.002	587.629	345.648	198.049	116.710	139.860	162.548	142.696	122.453
	Noviembre	156.296	856.496	588.349	348.473	198.142	115.031	141.461	158.983	153.647	122.695
	Diciembre	160.695	848.856	598.775	355.975	203.457	119.674	145.903	172.206	154.056	125.895
1997	Enero	161.852	843.990	603.633	362.692	209.417	117.759	144.432	166.587	158.389	127.846
	Febrero	160.353	848.241	610.926	357.515	204.074	116.756	143.550	168.327	159.222	126.009
	Marzo	160.737	847.414	622.494	354.865	204.189	118.606	146.106	168.744	159.277	123.902
	Abril	159.999	844.000	625.885	359.427	204.427	115.981	141.494	168.323	157.350	126.070
	Mayo	161.166	876.409	625.249	359.153	203.489	119.167	146.134	169.634	156.209	126.483
	Junio	162.118	896.411	613.181	362.143	206.880	116.919	146.882	170.527	157.898	126.148
	Julio	163.871	889.053	625.586	361.822	209.180	120.610	148.884	171.653	159.443	127.453
	Agosto	164.957	920.089	628.081	366.984	209.354	120.835	147.996	175.787	162.884	128.476
	Septiembre	166.291	931.540	633.281	367.326	211.264	121.767	148.906	175.069	161.880	130.682
	Octubre	168.499	936.016	642.761	369.301	215.575	120.209	151.527	174.321	163.128	134.172
	Noviembre	170.111	932.565	646.529	382.609	214.879	127.647	151.618	185.432	166.957	134.037
	Diciembre	174.829	965.316	645.736	406.587	222.093	134.336	149.855	195.901	177.537	136.781
1998	Enero	176.258	980.703	654.949	403.693	223.941	132.332	151.093	203.005	190.242	137.519
	Febrero	172.236	986.561	651.737	386.876	220.243	128.222	148.509	188.131	171.415	132.397
	Marzo	173.820	990.154	650.334	390.046	223.558	127.664	149.958	190.293	171.681	135.187
	Abril	174.549	997.479	651.473	395.652	221.972	133.362	149.665	190.437	170.023	136.790
	Mayo	172.062	983.898	654.125	388.331	221.259	129.920	150.548	182.343	165.461	131.122
	Junio	172.916	985.603	654.835	394.657	222.485	129.163	150.543	187.195	153.353	132.473
	Julio	175.863	985.050	651.466	400.417	228.140	132.275	152.395	195.585	155.768	133.706
	Agosto	176.060	963.057	656.708	401.974	227.805	133.597	151.645	196.677	156.199	135.583
	Septiembre	176.938	959.669	649.464	402.732	230.317	136.032	149.722	199.447	155.848	136.032
	Octubre	176.012	964.633	641.417	398.596	229.933	128.626	149.452	197.444	157.269	136.608
	Noviembre	175.590	955.230	639.031	402.205	230.493	126.874	148.471	198.318	158.697	134.010
	Diciembre	178.894	960.969	649.722	405.794	232.324	129.300	157.362	199.159	155.912	136.167

COMERCIO, RESTAURANTES Y HOTELES
REMUNERACIONES MEDIAS MENSUALES NOMINALES, POR GRUPOS
OCUPACIONALES (Valores en pesos)

(Conclusión)

Año	Mes	General	Personal Directivo	Profesionales	Técnicos	Personal Administrativo	Trabajadores de Servicios Personales y de Protección	Empleados de Comercio y Demostración	Trabajadores Calificados	Operadores de Maquinaria e Instalaciones	Trabajadores No Calificados
1999	Enero	180.780	977.083	654.729	407.862	238.538	128.304	156.893	199.064	159.633	136.607
	Febrero	178.081	970.535	659.646	398.849	235.506	126.867	150.189	202.877	161.331	135.360
	Marzo	177.302	966.647	661.631	404.359	234.880	126.490	148.082	203.743	161.081	133.818
	Abril	178.439	971.876	669.794	403.477	236.350	129.811	150.076	196.631	159.392	136.507
	Mayo	177.274	981.665	651.877	398.797	235.870	127.944	148.620	198.091	156.239	134.936
	Junio	178.534	990.167	651.801	398.862	237.408	128.320	149.029	195.448	154.274	137.395
	Julio	178.608	982.392	662.891	398.335	236.819	125.785	150.388	195.597	152.528	137.919
	Agosto	179.233	979.410	667.837	403.165	237.042	127.618	150.305	200.563	158.275	137.897
	Septiembre	180.786	987.450	671.937	400.180	238.423	129.247	152.051	204.407	158.694	139.561
	Octubre	181.590	986.726	675.483	405.443	240.041	130.286	152.880	200.107	160.577	139.396
	Noviembre	191.168	993.803	683.098	406.790	278.842	129.647	152.878	207.961	158.841	139.618
	Diciembre	193.365	981.984	690.090	406.517	286.369	132.076	158.512	206.948	161.887	139.111
2000	Enero	182.969	992.707	688.302	397.350	242.563	131.920	157.209	203.250	154.417	139.212
	Febrero	184.427	989.978	689.578	403.663	243.370	132.801	156.699	216.958	154.604	139.449
	Marzo	182.909	985.001	675.416	395.596	242.634	132.897	155.955	215.213	157.921	137.516
	Abril	182.398	991.491	669.162	395.126	243.075	131.069	157.387	201.186	158.636	138.978
	Mayo	183.435	953.268	667.762	397.220	243.527	130.800	161.694	212.628	157.120	139.484
	Junio	182.097	969.619	670.294	386.661	244.448	129.868	159.945	203.713	153.734	138.850
	Julio	183.855	959.300	653.553	390.000	246.961	136.535	161.389	205.275	159.012	139.837
	Agosto	185.731	944.145	656.668	389.485	249.050	139.200	166.203	202.082	156.225	144.147
	Septiembre	186.988	947.752	665.212	395.366	251.629	136.209	164.196	212.516	157.878	144.051
	Octubre	187.700	970.149	669.673	401.854	253.055	136.469	165.511	210.615	157.567	142.594
	Noviembre	185.713	951.025	676.103	400.461	251.419	135.028	161.699	210.888	154.560	140.116
	Diciembre	187.070	970.899	678.884	406.792	253.595	136.767	163.616	211.942	153.056	140.890
2001	Enero	191.663	986.096	679.707	420.131	255.639	144.342	163.101	222.249	175.417	146.903
	Febrero	188.077	1.006.301	680.284	410.463	255.424	139.341	161.652	213.448	157.501	139.839
	Marzo	189.225	1.011.279	678.063	402.213	255.490	141.152	168.413	214.216	158.794	139.054
	Abril	189.516	1.042.740	678.053	402.671	256.592	141.603	165.167	215.991	158.000	139.363
	Mayo	189.230	998.016	659.436	405.672	257.563	142.902	165.520	222.567	158.066	139.445
	Junio	191.324	1.041.210	663.771	410.185	258.098	144.460	168.280	219.844	161.256	140.120
	Julio	190.915	1.010.245	673.720	404.227	259.387	145.071	168.315	219.797	158.990	139.495
	Agosto	191.392	1.029.958	662.789	411.019	261.460	139.879	168.715	218.553	159.891	139.222
	Septiembre	191.333	1.052.049	661.295	404.192	263.751	140.261	165.312	217.952	160.865	141.300
	Octubre	191.145	1.034.493	661.894	404.570	262.264	136.381	165.156	221.050	160.051	142.207
	Noviembre	195.235	1.034.111	664.592	409.196	261.871	136.828	184.263	214.670	156.078	141.495
	Diciembre	193.940	1.045.740	670.776	416.157	262.959	141.092	170.679	223.638	155.217	145.575

TRANSPORTES Y COMUNICACIONES
REMUNERACIONES MEDIAS MENSUALES NOMINALES, POR GRUPOS
OCUPACIONALES (Valores en pesos)

(Continúa)

Año	Mes	General	Personal Directivo	Profesionales	Técnicos	Personal Administrativo	Trabajadores de Servicios Personales y de Protección	Empleados de Comercio y Demostración	Trabajadores Calificados	Operadores de Maquinaria e Instalaciones	Trabajadores No Calificados
1993	Abril	108.566	667.725	570.767	357.258	124.326	86.404	99.704	124.245	92.202	77.390
	Mayo	109.330	673.218	581.006	362.152	125.177	84.934	109.318	126.589	91.171	76.725
	Junio	108.924	482.370	591.818	363.286	128.085	86.562	113.390	127.501	95.300	77.891
	Julio	110.563	501.720	606.607	370.615	130.801	87.456	112.413	126.909	97.705	78.740
	Agosto	112.179	500.727	604.080	377.254	130.840	91.413	124.775	137.031	100.543	78.935
	Septiembre	114.084	510.223	614.812	392.651	129.483	93.155	121.527	134.789	110.354	77.831
	Octubre	113.622	506.642	622.593	398.377	130.032	93.497	129.628	153.671	98.332	79.206
	Noviembre	114.896	490.257	618.100	400.217	129.326	93.203	125.416	149.779	102.518	79.197
Diciembre	119.439	520.566	642.714	406.225	140.834	92.452	127.644	151.194	103.554	82.352	
1994	Enero	121.871	737.300	640.761	401.364	138.877	97.695	116.296	163.775	110.040	85.200
	Febrero	123.971	740.428	647.465	400.102	140.915	98.432	122.507	149.972	118.349	86.304
	Marzo	123.802	765.778	653.479	412.176	142.330	91.239	111.376	154.921	111.423	86.821
	Abril	128.683	785.128	644.820	410.586	147.688	93.513	111.338	156.786	121.448	85.862
	Mayo	129.726	776.281	670.729	414.575	150.796	93.222	100.572	157.897	120.134	86.558
	Junio	133.157	802.066	686.277	420.775	156.566	94.356	106.558	162.582	126.234	87.755
	Julio	134.503	826.504	694.640	426.786	158.271	95.034	113.224	166.457	124.670	88.904
	Agosto	136.350	813.570	701.679	430.281	160.765	95.411	118.997	163.466	127.715	89.380
	Septiembre	138.778	821.228	703.797	434.321	161.714	111.401	110.049	167.731	126.325	92.445
	Octubre	144.576	834.977	711.053	447.633	165.263	115.282	112.518	168.689	162.644	94.015
	Noviembre	146.376	849.723	715.784	452.952	167.124	114.442	115.454	169.495	163.512	95.075
	Diciembre	146.273	869.609	727.024	459.142	168.663	117.424	113.887	169.956	132.846	99.061
1995	Enero	148.231	892.603	728.133	460.080	170.508	122.816	118.131	171.149	137.361	99.823
	Febrero	149.849	899.795	728.949	456.209	170.591	124.650	117.301	170.313	145.228	100.945
	Marzo	152.514	917.798	719.867	460.130	169.768	134.935	114.582	169.909	140.724	108.736
	Abril	152.765	925.478	733.200	461.978	171.142	134.605	112.939	170.609	138.115	109.633
	Mayo	152.656	925.925	725.542	474.630	168.631	129.427	112.979	165.780	141.464	110.133
	Junio	157.657	935.850	725.045	491.554	181.346	133.675	94.551	169.210	140.421	112.259
	Julio	155.263	950.400	731.170	480.109	174.081	131.189	99.109	157.783	141.891	110.768
	Agosto	157.377	947.293	732.730	492.247	174.550	135.145	96.929	158.939	147.401	109.826
	Septiembre	159.882	964.650	734.838	494.376	176.128	140.337	95.718	162.428	145.232	121.379
	Octubre	159.998	979.891	740.401	487.125	177.687	141.100	95.599	159.599	145.576	119.893
	Noviembre	161.714	970.153	750.421	491.454	177.864	141.104	97.333	165.919	145.747	123.389
	Diciembre	165.235	995.094	753.087	503.431	187.414	142.097	98.757	172.485	148.446	124.318

TRANSPORTES Y COMUNICACIONES
REMUNERACIONES MEDIAS MENSUALES NOMINALES, POR GRUPOS
OCUPACIONALES (Valores en pesos)

(Continúa)

Año	Mes	General	Personal Directivo	Profesionales	Técnicos	Personal Administrativo	Trabajadores de Servicios Personales y de Protección	Empleados de Comercio y Demostración	Trabajadores Calificados	Operadores de Maquinaria e Instalaciones	Trabajadores No Calificados
1996	Enero	165.841	1.011.645	746.160	499.657	183.414	146.373	106.715	172.526	152.321	124.329
	Febrero	165.867	1.006.562	745.832	492.204	181.224	148.241	102.335	174.989	153.991	125.532
	Marzo	167.742	995.079	743.397	498.675	184.177	154.882	100.639	175.789	150.293	128.318
	Abril	169.453	1.014.964	766.820	509.370	186.610	155.720	105.141	184.875	146.372	128.598
	Mayo	167.669	1.024.353	773.882	497.311	185.575	144.905	99.953	182.398	143.440	129.931
	Junio	169.217	1.030.780	798.266	507.439	190.145	147.144	106.581	180.847	141.371	133.301
	Julio	171.092	1.018.426	803.097	514.963	193.652	150.220	111.934	182.346	143.735	133.126
	Agosto	171.571	1.025.963	813.559	523.483	194.425	153.362	111.128	183.262	142.758	132.224
	Septiembre	171.691	1.029.402	812.071	527.858	195.288	147.186	109.435	190.018	150.455	127.505
	Octubre	174.832	1.024.313	815.449	535.550	197.270	155.433	104.655	193.414	151.998	131.841
	Noviembre	175.050	1.008.278	816.739	530.730	198.684	153.882	105.778	179.906	149.223	132.470
	Diciembre	176.075	1.032.415	829.233	539.440	197.878	154.121	112.797	175.061	149.408	136.529
1997	Enero	178.004	994.541	842.043	538.040	200.189	158.487	112.102	180.250	148.878	136.144
	Febrero	178.012	1.048.920	824.888	541.608	198.790	152.921	128.004	179.787	146.069	139.132
	Marzo	178.181	1.068.601	832.368	547.529	200.812	149.556	120.296	181.097	145.605	139.262
	Abril	180.080	1.064.600	842.907	550.627	203.645	150.694	119.942	184.281	147.629	141.989
	Mayo	180.043	1.082.276	846.941	552.788	203.426	150.815	126.480	178.962	148.623	141.666
	Junio	181.047	1.120.092	849.784	548.019	207.594	145.538	124.058	180.017	148.351	145.285
	Julio	182.928	1.133.536	851.985	551.574	210.558	151.797	123.831	176.132	148.992	138.543
	Agosto	185.365	1.136.490	859.691	558.223	214.174	153.346	123.831	182.846	150.946	142.772
	Septiembre	186.147	1.148.401	859.906	557.948	213.258	157.328	123.831	179.951	152.083	146.881
	Octubre	188.216	1.172.682	856.100	572.793	213.678	158.239	127.852	183.299	158.480	146.937
	Noviembre	200.578	1.134.937	866.710	567.307	215.584	162.126	129.020	184.231	154.310	220.822
	Diciembre	190.781	1.156.136	875.774	580.697	221.906	163.048	135.565	186.090	159.654	148.658
1998	Enero	193.215	1.179.735	889.047	598.850	222.530	167.164	137.612	190.028	162.975	148.385
	Febrero	193.224	1.193.674	899.260	579.745	217.066	166.667	145.584	184.459	163.783	152.331
	Marzo	191.786	1.177.473	900.430	579.936	217.334	165.904	138.698	182.346	159.858	148.521
	Abril	192.911	1.188.985	907.016	571.875	220.577	169.241	140.563	179.662	160.675	149.244
	Mayo	195.581	1.173.541	917.248	577.937	223.902	170.389	132.001	179.782	163.272	152.082
	Junio	202.517	1.133.630	940.321	589.169	233.854	174.027	138.261	195.102	177.151	155.446
	Julio	204.476	1.103.714	966.793	603.211	237.133	175.953	139.678	193.096	176.199	157.363
	Agosto	205.762	1.085.280	978.394	601.209	238.363	176.147	136.291	192.987	181.320	158.198
	Septiembre	209.109	1.129.547	1.001.870	613.642	242.033	177.204	142.680	202.156	180.796	159.705
	Octubre	210.720	1.033.201	1.032.996	632.540	245.975	174.567	126.888	200.060	177.947	159.091
	Noviembre	212.471	1.039.862	1.047.056	634.421	245.667	177.108	127.601	213.140	181.711	158.318
	Diciembre	212.815	1.036.114	1.062.651	642.194	244.194	179.576	128.537	214.083	183.084	159.535

TRANSPORTES Y COMUNICACIONES
REMUNERACIONES MEDIAS MENSUALES NOMINALES, POR GRUPOS
OCUPACIONALES (Valores en pesos)

(Conclusión)

Año	Mes	General	Personal Directivo	Profesionales	Técnicos	Personal Administrativo	Trabajadores de Servicios Personales y de Protección	Empleados de Comercio y Demostración	Trabajadores Calificados	Operadores de Maquinaria e Instalaciones	Trabajadores No Calificados
1999	Enero	215.097	1.044.882	1.092.496	648.483	248.195	181.080	125.829	212.556	185.526	159.914
	Febrero	212.862	1.018.249	1.100.052	643.411	246.858	177.238	123.308	211.135	181.012	159.149
	Marzo	214.087	1.048.229	1.098.534	647.520	248.334	179.676	119.983	212.906	185.739	150.744
	Abril	214.181	1.105.123	1.094.774	672.695	247.895	178.472	119.684	216.027	182.258	142.211
	Mayo	216.171	1.110.099	1.112.185	683.813	250.871	177.900	96.447	210.823	183.036	146.623
	Junio	218.714	1.116.296	1.133.022	697.892	256.032	176.819	119.166	215.197	186.205	142.952
	Julio	222.147	1.154.223	1.143.509	702.800	257.149	177.665	120.593	219.318	196.634	139.341
	Agosto	222.619	1.180.993	1.135.268	698.402	256.714	179.790	122.815	218.347	197.776	145.492
	Septiembre	221.547	1.111.984	1.127.187	687.784	257.393	182.780	126.457	220.804	198.383	151.916
	Octubre	234.535	1.149.540	1.113.645	675.706	256.746	181.701	123.475	216.988	285.793	155.014
	Noviembre	246.618	1.156.596	1.115.968	681.850	260.766	180.672	131.664	216.549	336.828	158.145
	Diciembre	248.028	1.049.859	1.138.109	685.351	271.331	178.037	129.536	215.370	305.720	166.502
2000	Enero	251.899	1.112.570	1.148.566	698.554	269.675	179.249	130.446	217.697	340.449	168.095
	Febrero	246.744	1.109.172	1.160.064	700.949	265.522	183.613	133.789	217.735	301.589	167.676
	Marzo	239.585	1.105.571	1.166.992	711.502	266.087	184.825	133.352	217.603	260.025	164.820
	Abril	238.671	1.086.181	1.171.266	719.017	268.183	185.665	133.993	221.490	254.053	164.918
	Mayo	243.789	1.074.500	1.167.301	726.596	271.545	221.788	134.675	224.549	253.566	149.035
	Junio	234.457	1.075.329	1.190.580	720.492	274.024	184.007	135.324	223.588	229.846	148.798
	Julio	238.983	1.080.488	1.189.615	732.516	281.787	184.599	127.313	232.830	234.920	152.679
	Agosto	240.279	1.074.787	1.180.614	729.346	283.490	186.222	126.235	230.270	238.212	149.322
	Septiembre	241.509	1.063.997	1.181.928	739.391	285.339	187.996	137.878	234.128	239.509	156.322
	Octubre	240.244	1.062.453	1.180.445	743.914	285.304	189.375	121.237	230.891	227.905	153.120
	Noviembre	240.503	1.054.238	1.178.478	740.996	283.099	186.053	119.703	235.600	229.541	154.647
	Diciembre	242.073	1.053.484	1.189.344	761.410	286.751	189.384	123.666	236.588	231.290	153.318
2001	Enero	245.837	1.041.372	1.202.841	767.441	290.693	190.395	126.872	236.766	243.237	152.399
	Febrero	241.605	1.046.617	1.222.145	758.603	288.362	188.458	114.026	233.875	227.788	151.493
	Marzo	250.127	1.058.240	1.219.598	770.509	287.711	181.787	133.200	238.336	268.671	150.648
	Abril	245.192	1.040.876	1.217.841	766.291	288.130	189.528	134.328	239.736	243.548	155.151
	Mayo	246.677	1.071.302	1.222.107	778.542	289.059	188.323	132.110	238.174	242.950	151.814
	Junio	246.950	1.065.762	1.228.813	778.324	287.451	186.576	132.110	243.355	243.346	156.824
	Julio	245.451	1.084.906	1.237.356	781.720	289.682	189.745	130.743	243.510	226.342	157.905
	Agosto	245.785	1.077.340	1.245.529	785.338	291.022	190.696	130.743	249.691	224.552	157.486
	Septiembre	247.777	1.105.490	1.239.097	796.617	299.796	194.384	128.277	256.128	219.188	162.551
	Octubre	247.077	1.116.744	1.240.029	809.313	290.957	184.823	132.892	254.938	220.735	158.378
	Noviembre	249.320	1.106.005	1.248.780	815.276	292.063	192.293	146.556	257.752	221.751	159.759
	Diciembre	250.992	1.113.068	1.260.644	822.086	296.694	184.553	146.820	254.011	223.265	162.716

**SERVICIOS FINANCIEROS Y SERVICIOS PRESTADOS A LAS EMPRESAS
REMUNERACIONES MEDIAS MENSUALES NOMINALES, POR GRUPOS
OCUPACIONALES (Valores en pesos)**

(Continúa)

Año	Mes	General	Personal Directivo	Profesionales	Técnicos	Personal Administrativo	Trabajadores de Servicios Personales y de Protección	Empleados de Comercio y Demostración	Trabajadores Calificados	Operadores de Maquinaria e Instalaciones	Trabajadores No Calificados
1993	Abril	226.746	1.088.770	539.524	237.566	212.071	193.273	154.949	274.475	197.200	152.968
	Mayo	230.265	1.092.424	603.366	230.699	216.087	200.048	163.547	275.291	206.547	152.213
	Junio	230.988	1.127.353	552.198	228.291	221.102	203.226	171.555	289.492	202.026	155.435
	Julio	229.924	1.114.185	551.383	227.307	219.300	200.177	147.336	296.786	196.027	155.359
	Agosto	231.978	1.118.323	567.509	232.093	219.897	202.972	170.315	277.470	206.592	156.086
	Septiembre	238.206	1.154.680	571.994	246.034	224.097	207.123	165.023	321.154	205.805	156.074
	Octubre	239.554	1.157.740	575.688	234.981	231.746	266.099	202.860	325.707	235.429	159.109
	Noviembre	241.170	1.183.240	587.174	240.577	233.379	210.590	188.153	312.194	207.219	161.587
Diciembre	247.404	1.250.039	612.463	243.293	236.304	217.713	131.034	302.071	216.197	165.898	
1994	Enero	251.703	1.275.772	663.487	234.822	242.223	225.771	136.649	312.370	235.347	173.123
	Febrero	254.988	1.284.863	646.941	238.628	246.468	232.927	171.856	319.132	219.072	173.221
	Marzo	251.840	1.306.334	653.728	230.922	243.556	228.934	164.733	311.975	212.670	172.978
	Abril	252.245	1.329.157	654.556	227.195	246.888	227.042	163.545	302.705	212.702	168.875
	Mayo	257.331	1.331.917	662.631	244.707	247.457	227.325	159.000	310.553	215.130	171.717
	Junio	259.036	1.356.466	668.453	240.524	250.826	227.723	184.445	311.909	213.402	175.153
	Julio	260.535	1.366.277	674.588	238.388	252.924	226.919	179.348	318.065	217.409	176.387
	Agosto	265.598	1.354.612	677.861	249.904	257.214	227.937	170.209	301.571	222.004	180.729
	Septiembre	267.212	1.363.599	686.300	248.872	259.214	230.031	177.711	321.604	203.851	178.820
	Octubre	290.686	1.370.515	688.225	252.366	309.259	345.718	181.500	337.073	320.687	254.292
	Noviembre	295.483	1.379.570	688.000	263.508	316.247	324.882	207.662	342.290	337.229	245.282
	Diciembre	309.988	1.426.191	720.603	277.756	327.719	327.926	219.051	344.362	362.041	263.986
1995	Enero	284.372	1.470.118	720.540	265.767	275.789	237.007	191.911	326.178	247.436	192.088
	Febrero	286.897	1.517.710	728.550	266.249	278.351	237.864	216.136	327.159	247.821	189.335
	Marzo	281.530	1.538.053	735.181	246.988	276.205	236.138	197.369	344.830	247.111	189.183
	Abril	289.823	1.574.269	745.775	271.636	279.216	235.728	177.893	347.870	246.085	189.206
	Mayo	287.833	1.587.884	745.877	256.098	282.013	241.265	196.842	351.441	252.165	193.183
	Junio	290.115	1.600.042	755.099	259.745	282.785	243.409	201.741	350.871	248.876	192.443
	Julio	311.627	1.610.989	758.251	259.793	332.340	332.097	196.356	372.147	436.346	262.620
	Agosto	319.312	1.625.861	765.035	269.014	341.491	366.601	192.709	390.589	524.320	273.549
	Septiembre	322.442	1.634.433	771.223	271.045	342.627	356.289	191.938	397.892	448.377	266.965
	Octubre	322.759	1.602.615	770.432	260.874	353.140	372.289	196.826	385.973	417.870	284.258
	Noviembre	321.601	1.617.032	777.613	266.145	344.015	364.257	200.189	391.953	394.666	266.220
	Diciembre	333.292	1.656.281	801.866	284.521	352.947	376.206	197.001	417.451	434.958	270.436

**SERVICIOS FINANCIEROS Y SERVICIOS PRESTADOS A LAS EMPRESAS
REMUNERACIONES MEDIAS MENSUALES NOMINALES, POR GRUPOS
OCUPACIONALES (Valores en pesos)**

(Continúa)

Año	Mes	General	Personal Directivo	Profesionales	Técnicos	Personal Administrativo	Trabajadores de Servicios Personales y de Protección	Empleados de Comercio y Demostración	Trabajadores Calificados	Operadores de Maquinaria e Instalaciones	Trabajadores No Calificados
1996	Enero	345.620	1.708.659	807.022	289.009	379.460	410.379	104.445	431.066	465.795	282.925
	Febrero	343.984	1.747.699	815.799	287.307	374.249	388.197	108.763	401.832	413.550	274.443
	Marzo	339.364	1.753.635	812.960	273.893	368.223	395.975	115.595	431.844	414.152	296.569
	Abril	338.595	1.755.459	808.452	285.537	360.855	379.459	117.869	422.098	401.084	282.487
	Mayo	342.286	1.758.534	809.500	290.856	365.371	391.337	120.368	422.959	473.261	280.400
	Junio	338.790	1.850.271	798.755	281.966	362.554	368.937	130.284	438.457	486.880	271.605
	Julio	364.484	1.909.332	804.832	289.066	407.788	397.759	127.448	361.408	401.917	357.081
	Agosto	359.501	1.918.105	808.427	301.777	384.439	371.615	126.044	370.432	438.316	345.429
	Septiembre	368.979	1.971.837	815.506	298.403	397.162	367.229	127.908	382.647	498.073	364.499
	Octubre	367.099	1.911.913	812.541	291.035	403.719	402.525	124.003	370.703	450.918	377.422
	Noviembre	363.759	1.926.010	821.373	308.573	385.666	372.670	122.412	393.157	455.315	359.295
	Diciembre	377.345	1.971.909	850.330	301.371	413.741	404.428	124.387	377.536	554.637	370.044
1997	Enero	378.033	1.979.161	861.999	297.177	418.231	426.676	121.715	437.635	455.275	366.675
	Febrero	390.010	1.993.374	859.972	305.716	439.400	412.749	130.586	384.039	424.424	381.620
	Marzo	376.937	1.995.510	867.444	299.705	414.956	396.611	129.203	393.532	444.827	353.649
	Abril	378.256	1.989.430	869.026	306.208	413.090	399.717	132.585	397.321	457.604	361.739
	Mayo	378.200	2.006.866	892.128	303.849	408.127	404.154	132.618	386.042	409.547	357.084
	Junio	384.476	2.027.784	890.043	306.601	416.247	426.972	131.325	396.753	407.454	372.657
	Julio	395.057	2.062.581	895.222	316.221	437.949	437.335	130.936	393.909	450.031	392.448
	Agosto	390.628	2.052.501	892.864	319.445	426.118	427.376	130.362	387.372	453.224	367.789
	Septiembre	401.640	2.072.634	901.550	317.462	451.138	484.925	130.067	403.754	519.332	422.176
	Octubre	415.569	2.079.294	900.624	318.701	482.483	531.307	130.045	460.024	530.232	472.913
	Noviembre	401.512	2.087.823	905.471	322.485	439.778	449.232	127.308	458.112	441.471	426.052
	Diciembre	419.472	2.098.286	931.062	323.016	472.497	485.831	117.997	445.697	511.187	507.998
1998	Enero	422.060	2.036.105	935.349	323.808	480.382	530.201	116.345	440.312	495.451	515.285
	Febrero	420.469	2.109.837	942.684	313.389	482.403	470.025	116.068	398.985	396.402	454.928
	Marzo	411.459	2.135.844	950.142	314.902	458.845	461.561	135.348	389.474	401.259	408.550
	Abril	413.798	2.144.004	957.257	318.906	451.722	465.548	134.682	460.756	430.528	427.447
	Mayo	420.332	2.157.436	963.883	323.793	460.676	488.974	134.682	431.699	431.496	458.731
	Junio	419.075	2.164.153	961.103	317.769	469.860	462.334	137.693	431.874	481.167	401.584
	Julio	421.039	2.188.644	968.245	335.564	465.356	434.404	137.505	439.185	403.458	407.153
	Agosto	437.339	2.186.008	976.512	346.492	489.943	467.471	137.347	468.541	466.592	459.877
	Septiembre	431.871	2.207.797	980.499	348.173	470.849	521.244	140.476	414.988	421.889	417.082
	Octubre	427.441	2.213.853	994.140	355.201	448.851	494.297	137.339	418.178	404.542	390.505
	Noviembre	474.311	2.226.997	994.446	362.619	585.543	482.166	139.746	418.022	591.176	388.241
	Diciembre	412.832	2.277.586	1.014.017	373.518	385.335	344.911	141.423	455.267	305.153	283.358

**SERVICIOS FINANCIEROS Y SERVICIOS PRESTADOS A LAS EMPRESAS
REMUNERACIONES MEDIAS MENSUALES NOMINALES, POR GRUPOS
OCUPACIONALES (Valores en pesos)**

(Conclusión)

Año	Mes	General	Personal Directivo	Profesionales	Técnicos	Personal Administrativo	Trabajadores de Servicios Personales y de Protección	Empleos de Comercio y Demostración	Trabajadores Calificados	Operadores de Maquinaria e Instalaciones	Trabajadores No Calificados
1999	Enero	414.612	2.269.558	1.011.765	284.908	387.798	359.720	139.341	477.258	298.580	278.236
	Febrero	417.292	2.296.502	1.021.342	386.464	393.585	361.864	139.746	473.592	229.928	281.474
	Marzo	420.830	2.319.855	1.025.069	393.761	394.327	354.818	140.706	455.973	223.542	282.358
	Abril	419.402	2.321.254	1.029.616	405.519	396.433	351.388	139.637	353.384	223.192	274.227
	Mayo	424.158	2.306.666	1.037.930	413.266	394.099	353.018	140.966	361.801	222.771	279.104
	Junio	423.415	2.328.148	1.046.797	418.635	396.378	365.192	144.587	370.731	224.387	282.830
	Julio	433.843	2.334.822	1.036.925	443.182	396.728	350.897	138.486	323.479	228.136	285.358
	Agosto	430.352	2.268.660	1.051.895	439.887	396.610	351.721	138.084	324.257	231.180	284.686
	Septiembre	437.275	2.263.543	1.054.545	460.014	399.209	349.421	138.631	334.156	231.116	284.451
	Octubre	434.503	2.302.640	1.059.222	447.263	398.803	347.390	140.274	367.652	217.766	291.538
	Noviembre	438.836	2.325.206	1.053.257	447.614	403.759	353.017	141.633	342.731	212.663	299.623
	Diciembre	440.220	2.294.068	1.051.500	456.101	407.811	352.640	143.271	336.669	219.847	275.431
2000	Enero	444.439	2.242.072	1.057.625	445.864	414.937	354.141	118.990	335.099	223.590	306.963
	Febrero	443.253	2.226.461	1.057.611	445.653	413.402	348.117	120.693	337.035	225.166	310.178
	Marzo	438.972	2.219.081	1.039.585	448.458	409.383	350.193	122.163	328.835	229.200	310.223
	Abril	440.821	2.339.870	1.042.749	446.889	409.601	337.773	128.856	341.521	227.583	310.674
	Mayo	448.980	2.367.123	1.035.857	458.857	411.087	343.924	130.615	340.893	229.717	309.613
	Junio	450.455	2.385.479	1.042.736	465.024	410.417	348.694	136.650	337.765	229.117	308.885
	Julio	455.079	2.392.910	1.040.168	466.210	414.674	352.488	142.748	324.805	233.326	317.371
	Agosto	445.816	2.407.998	1.045.957	462.847	414.058	327.599	147.026	314.219	232.863	314.620
	Septiembre	452.383	2.436.018	1.056.894	471.436	413.734	334.877	150.190	312.204	233.194	321.948
	Octubre	449.961	2.469.404	1.059.479	473.066	416.433	335.351	145.921	313.326	235.260	320.270
	Noviembre	453.228	2.485.506	1.053.110	484.514	418.844	340.908	148.771	286.786	100.762	291.051
	Diciembre	460.574	2.498.089	1.065.870	488.483	426.214	345.796	155.117	279.120	102.979	306.191
2001	Enero	455.775	2.508.466	1.070.830	477.446	427.636	344.456	136.249	260.575	102.500	307.604
	Febrero	460.803	2.518.320	1.070.302	479.624	430.357	336.753	152.069	284.189	92.108	309.991
	Marzo	463.320	2.536.330	1.068.708	478.806	436.543	354.981	143.401	277.684	89.265	313.098
	Abril	464.145	2.552.702	1.080.574	484.611	437.264	349.216	138.239	281.183	93.039	318.351
	Mayo	472.015	2.553.537	1.085.335	496.573	442.092	368.183	146.147	271.304	92.534	306.179
	Junio	479.930	2.561.754	1.087.428	507.564	443.960	358.958	151.782	266.531	91.482	321.869
	Julio	475.373	2.590.308	1.093.132	511.063	442.389	382.776	152.715	297.940	90.993	309.530
	Agosto	482.676	2.592.227	1.094.442	523.141	443.584	364.219	150.235	291.857	92.851	317.489
	Septiembre	482.816	2.620.752	1.098.750	526.806	447.658	381.948	150.810	307.015	92.066	307.170
	Octubre	491.145	2.638.843	1.094.829	539.062	448.144	381.177	150.235	294.992	93.352	309.109
	Noviembre	493.704	2.648.332	1.094.126	547.681	449.283	367.584	142.265	288.647	90.698	308.067
	Diciembre	490.137	2.631.698	1.110.771	545.374	454.564	371.723	-	276.756	91.691	310.144

**SERVICIOS COMUNALES, SOCIALES Y PERSONALES
REMUNERACIONES MEDIAS MENSUALES NOMINALES, POR GRUPOS
OCUPACIONALES (Valores en pesos)**

(Continúa)

Año	Mes	General	Personal Directivo	Profesionales	Técnicos	Personal Administrativo	Trabajadores de Servicios Personales y de Protección	Empleados de Comercio y Demostración	Trabajadores Calificados	Operadores de Maquinaria e Instalaciones	Trabajadores No Calificados
1993	Abril	111.795	434.544	191.844	131.034	121.410	102.973	65.859	117.804	98.964	84.950
	Mayo	113.994	434.630	195.505	135.064	121.396	105.271	67.664	119.127	95.973	88.162
	Junio	114.449	441.578	194.877	136.326	122.055	109.751	66.659	127.937	99.670	87.168
	Julio	116.049	434.905	197.849	136.050	125.337	109.198	58.154	125.915	98.864	89.561
	Agosto	116.904	440.104	202.556	135.924	125.806	106.789	64.188	125.442	99.884	90.499
	Septiembre	118.145	450.030	201.116	138.242	126.927	113.650	78.024	129.181	104.834	90.815
	Octubre	119.208	440.874	206.355	140.924	127.453	113.507	66.559	131.023	102.727	91.596
	Noviembre	120.205	450.913	208.168	143.724	127.123	117.237	67.492	131.539	104.348	92.760
Diciembre	134.634	491.026	234.420	163.350	142.954	135.888	68.364	138.303	117.137	103.085	
1994	Enero	137.740	490.079	241.593	164.060	148.174	130.645	74.477	138.206	120.999	105.302
	Febrero	143.988	505.037	258.698	161.933	148.794	125.016	65.554	141.093	120.525	107.520
	Marzo	139.780	487.921	248.995	164.997	149.859	129.555	65.376	148.781	112.984	104.885
	Abril	142.651	504.476	257.922	167.369	151.186	131.782	67.923	148.421	121.948	106.329
	Mayo	141.334	496.575	254.770	164.569	149.290	131.430	64.369	151.647	125.917	106.865
	Junio	143.009	508.653	255.448	166.344	150.441	133.831	67.781	152.221	128.653	109.840
	Julio	143.682	504.563	255.725	168.778	150.504	134.982	75.758	152.213	127.518	109.414
	Agosto	145.585	511.510	257.419	171.366	153.546	134.685	65.718	158.665	130.890	112.179
	Septiembre	145.146	517.577	257.158	170.156	153.409	132.144	67.475	153.047	128.630	112.416
	Octubre	145.963	518.805	158.451	171.376	154.090	136.361	72.000	150.527	130.609	112.231
	Noviembre	147.767	519.812	260.931	174.962	154.961	139.073	72.982	152.999	135.452	113.669
	Diciembre	157.679	543.167	275.924	187.364	169.115	155.030	76.360	161.679	143.062	119.884
1995	Enero	158.389	556.765	281.557	188.836	166.623	145.123	77.669	159.545	143.326	118.349
	Febrero	164.444	561.937	295.597	193.964	171.974	145.599	79.654	158.612	144.213	122.308
	Marzo	164.961	589.132	292.844	195.492	173.984	151.283	76.187	168.979	148.921	124.760
	Abril	165.759	578.170	296.029	192.797	175.012	151.908	83.640	173.987	150.841	126.554
	Mayo	166.229	584.329	293.347	191.930	176.525	157.956	82.288	170.525	161.463	129.628
	Junio	165.936	581.452	290.277	193.432	177.711	154.182	85.529	171.117	158.536	129.392
	Julio	167.617	605.075	294.805	197.045	176.828	156.234	82.048	174.978	159.542	129.774
	Agosto	167.261	576.693	293.062	196.999	178.576	152.234	80.099	177.807	162.464	130.588
	Septiembre	167.076	562.185	295.169	197.735	178.896	150.314	79.880	177.335	159.433	128.643
	Octubre	168.736	587.729	297.114	201.181	178.856	157.078	78.469	180.235	160.741	131.532
	Noviembre	168.680	571.860	298.268	201.264	180.111	153.897	81.923	182.078	161.895	128.714
	Diciembre	180.511	641.357	322.523	215.156	192.752	161.818	82.222	182.889	170.462	135.823

**SERVICIOS COMUNALES, SOCIALES Y PERSONALES
REMUNERACIONES MEDIAS MENSUALES NOMINALES, POR GRUPOS
OCUPACIONALES (Valores en pesos)**

(Continúa)

Año	Mes	General	Personal Directivo	Profesionales	Técnicos	Personal Administrativo	Trabajadores de Servicios Personales y de Protección	Empleados de Comercio y Demostración	Trabajadores Calificados	Operadores de Maquinaria e Instalaciones	Trabajadores No Calificados
1996	Enero	183.512	623.086	330.382	217.345	193.332	161.760	81.073	187.236	217.557	135.772
	Febrero	181.623	628.099	326.761	217.203	196.198	155.684	71.855	178.793	169.181	134.542
	Marzo	182.827	638.697	326.971	217.530	196.447	159.779	69.597	190.965	172.883	136.690
	Abril	185.001	640.323	331.890	218.825	199.683	159.090	71.071	188.055	178.839	138.537
	Mayo	186.446	649.215	335.232	221.256	199.279	165.662	73.461	190.402	182.302	139.315
	Junio	186.847	658.186	332.351	223.370	200.621	172.056	77.620	192.816	180.738	140.166
	Julio	188.624	659.491	334.717	226.843	199.943	171.194	79.323	199.492	182.250	143.857
	Agosto	188.846	663.707	338.485	224.212	202.062	163.930	78.874	200.301	182.243	140.518
	Septiembre	189.757	659.878	338.578	225.768	202.537	164.525	76.544	208.980	187.315	143.368
	Octubre	191.241	652.793	342.190	228.135	202.949	169.945	75.229	203.732	187.352	144.803
	Noviembre	194.795	655.516	345.101	226.274	205.134	166.159	72.782	211.033	185.499	161.392
	Diciembre	201.954	684.602	366.897	240.397	209.735	171.358	71.887	229.301	194.171	152.443
1997	Enero	200.533	679.699	366.321	240.582	208.852	169.045	72.315	202.041	184.349	148.324
	Febrero	201.912	678.326	365.444	240.669	213.290	176.139	70.095	204.553	190.083	149.809
	Marzo	205.072	686.676	376.542	240.830	213.872	179.406	71.834	207.771	189.569	151.685
	Abril	208.401	694.362	382.031	244.541	215.563	185.473	73.244	221.980	192.476	156.497
	Mayo	208.352	690.622	383.559	243.723	214.300	184.496	72.235	219.084	190.828	155.759
	Junio	210.889	692.419	389.201	247.590	215.081	187.863	76.401	221.265	193.065	158.889
	Julio	209.602	700.138	386.804	243.436	216.181	182.128	72.349	213.914	190.626	157.872
	Agosto	210.876	696.984	391.144	245.403	215.049	182.645	73.738	213.474	187.961	159.914
	Septiembre	212.132	697.491	392.668	245.565	217.014	186.571	74.868	211.681	187.645	164.756
	Octubre	213.243	697.674	394.346	246.731	218.296	189.771	69.613	216.602	190.669	165.042
	Noviembre	212.496	698.258	395.452	244.029	218.540	193.914	75.431	218.700	189.112	158.958
	Diciembre	219.968	720.140	410.695	254.024	227.529	186.696	73.538	215.644	194.329	163.637
1998	Enero	220.742	726.476	412.430	256.259	228.151	185.412	76.009	214.637	194.667	161.300
	Febrero	225.242	733.269	422.545	256.276	234.737	190.690	73.228	220.276	203.612	164.954
	Marzo	223.800	716.776	419.225	253.395	235.095	187.328	70.037	219.490	206.445	167.409
	Abril	228.505	714.934	433.687	259.417	236.094	189.531	76.600	223.937	209.460	171.267
	Mayo	228.775	720.548	431.395	261.526	235.719	193.521	78.431	229.336	212.961	171.542
	Junio	230.423	720.737	435.795	262.199	236.060	200.932	78.812	229.916	213.913	171.202
	Julio	230.514	723.274	437.852	262.414	235.560	187.471	76.844	234.084	211.453	171.655
	Agosto	229.191	732.132	429.521	260.401	235.665	185.280	79.353	232.056	212.640	173.281
	Septiembre	231.072	732.995	433.590	262.892	236.577	195.060	81.907	234.160	212.743	174.240
	Octubre	232.354	736.532	440.665	263.635	236.447	207.539	80.546	230.470	211.543	172.630
	Noviembre	232.795	738.328	440.657	264.501	237.595	211.429	79.350	231.695	208.974	172.178
	Diciembre	240.373	764.001	460.668	269.610	247.028	211.694	72.749	235.517	220.087	176.855

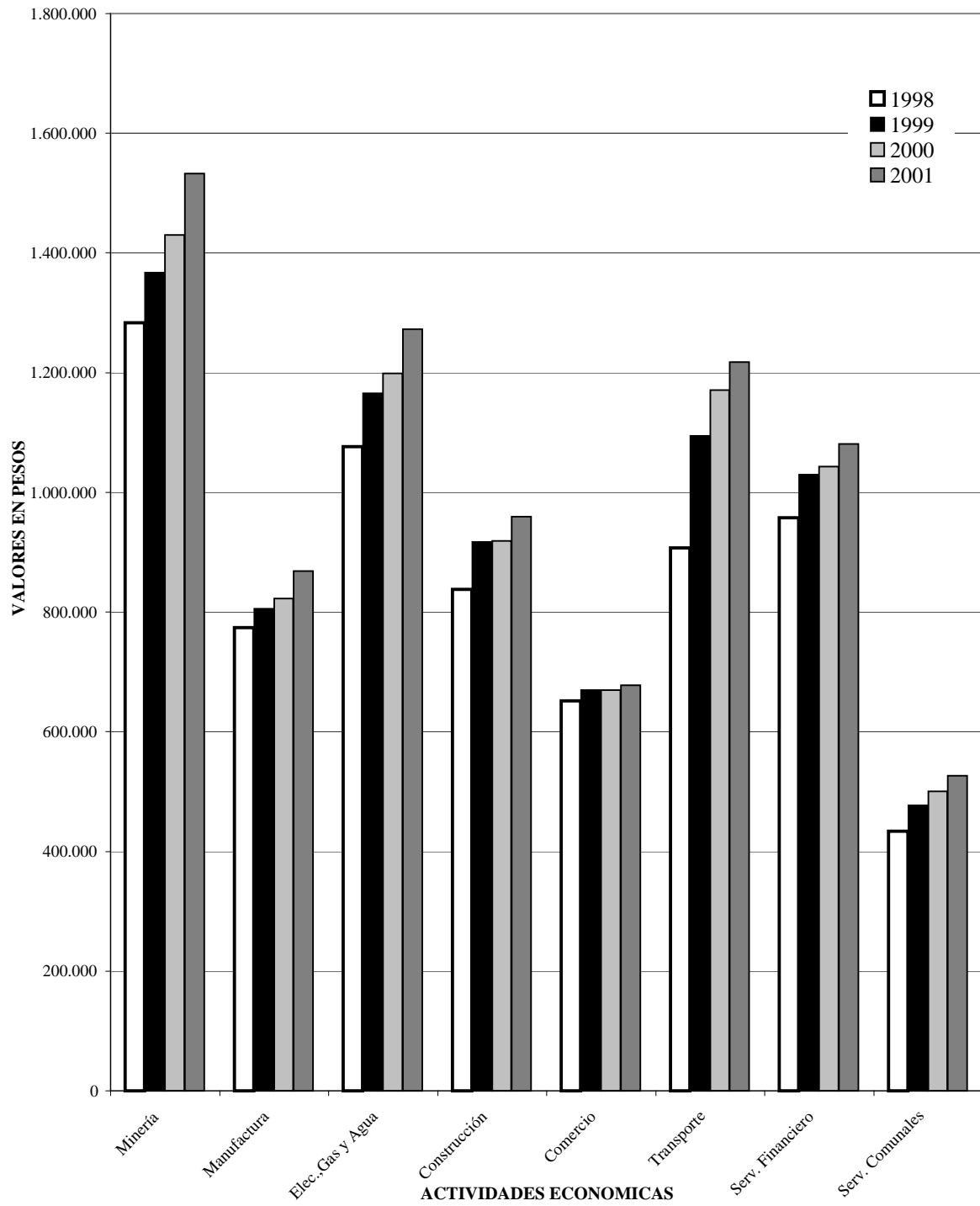
**SERVICIOS COMUNALES, SOCIALES Y PERSONALES
REMUNERACIONES MEDIAS MENSUALES NOMINALES, POR GRUPOS
OCUPACIONALES (Valores en pesos)**

(Conclusión)

Año	Mes	General	Personal Directivo	Profesionales	Técnicos	Personal Administrativo	Trabajadores de Servicios Personales y de Protección	Empleados de Comercio y Demostración	Trabajadores Calificados	Operadores de Maquinaria e Instalaciones	Trabajadores No Calificados
1999	Enero	242.679	751.417	472.047	271.669	244.549	214.429	75.708	227.719	207.780	172.095
	Febrero	244.552	770.196	478.387	272.353	247.569	191.717	78.228	230.143	218.277	174.632
	Marzo	240.497	775.796	459.950	273.331	249.232	191.396	75.024	231.123	217.468	176.762
	Abril	245.640	790.680	477.313	278.921	250.319	194.352	80.039	242.221	220.682	179.121
	Mayo	245.100	796.621	473.067	276.720	250.369	194.524	79.804	242.188	224.302	179.686
	Junio	245.633	791.572	469.714	278.156	251.491	197.992	79.954	243.142	229.581	182.032
	Julio	247.218	810.721	480.090	278.465	250.909	197.897	84.350	239.215	230.064	179.543
	Agosto	246.760	804.588	478.146	279.678	251.306	196.949	82.361	237.672	226.216	180.452
	Septiembre	248.624	804.499	483.191	281.978	253.242	197.779	78.380	242.324	227.275	181.442
	Octubre	247.117	814.306	480.085	279.633	251.112	195.803	78.073	243.554	225.047	179.605
	Noviembre	246.691	799.943	474.997	280.366	251.963	190.436	78.236	243.840	226.008	180.962
	Diciembre	256.115	871.677	491.522	287.973	263.825	197.520	77.739	247.774	235.542	188.753
2000	Enero	260.091	875.359	505.039	289.773	264.197	196.945	79.790	239.543	231.850	187.791
	Febrero	259.409	869.947	508.908	289.140	260.271	196.589	76.466	236.056	229.374	184.858
	Marzo	261.441	888.359	514.814	287.862	262.908	195.904	79.373	249.104	226.091	188.315
	Abril	257.644	831.904	500.029	288.735	263.979	197.509	77.712	244.520	225.959	189.578
	Mayo	258.627	844.803	499.199	292.001	264.240	197.552	77.670	250.552	230.601	191.365
	Junio	259.753	861.935	497.707	299.102	264.989	198.573	74.586	245.091	229.015	191.159
	Julio	259.842	852.687	497.249	297.832	265.116	198.788	77.300	246.797	234.884	194.329
	Agosto	261.182	856.073	502.219	298.407	265.521	202.543	80.734	246.231	233.626	195.431
	Septiembre	261.816	853.965	504.260	300.630	265.733	202.627	76.750	244.925	232.228	195.678
	Octubre	261.724	860.931	501.667	301.202	265.764	200.921	78.419	244.273	228.830	196.557
	Noviembre	262.238	844.726	504.134	301.268	265.714	200.045	77.579	247.613	232.547	196.923
	Diciembre	266.424	850.811	512.194	307.037	270.490	203.338	77.569	249.028	232.959	200.530
2001	Enero	269.618	869.767	520.255	311.157	274.055	204.707	73.266	248.792	231.482	201.447
	Febrero	273.494	860.080	535.787	312.641	272.302	204.135	72.866	248.163	233.908	198.306
	Marzo	275.036	878.488	541.980	307.946	274.965	204.812	78.856	248.761	236.473	199.931
	Abril	272.889	872.700	526.913	313.015	277.530	205.950	77.281	255.773	243.484	202.825
	Mayo	273.500	881.895	527.547	313.311	276.663	204.792	74.003	256.630	254.885	202.863
	Junio	275.868	896.244	529.097	318.562	277.990	213.218	75.077	257.350	257.513	206.187
	Julio	275.977	905.526	528.863	319.749	276.322	210.108	73.534	253.869	261.767	207.055
	Agosto	271.341	904.676	521.417	307.374	273.019	210.134	68.439	258.300	257.880	203.541
	Septiembre	277.192	886.885	533.517	322.978	279.163	212.627	68.176	256.785	252.497	204.945
	Octubre	277.090	897.214	534.493	315.667	278.810	210.459	66.447	259.879	246.359	211.472
	Noviembre	277.899	901.779	537.416	319.336	279.534	209.279	66.444	254.589	249.182	209.440
	Diciembre	286.805	942.356	558.691	320.490	290.965	212.951	68.381	266.048	259.495	214.354

Fuente: Encuesta Sobre el Costo de la Mano de Obra y Remuneraciones del I.N.E.

GRAFICO 4 : EVOLUCION DE LAS REMUNERACIONES DE LOS PROFESIONALES SEGUN ACTIVIDAD ECONOMICA DURANTE LOS CUATRO ULTIMOS AÑOS (MES : ABRIL DE CADA AÑO)



**GRAFICO 5 :
EVOLUCION DE LAS REMUNERACIONES DE LOS TECNICOS SEGUN ACTIVIDAD ECONOMICA DURANTE LOS
CUATRO ULTIMOS AÑOS (MES : ABRIL DE CADA AÑO)**

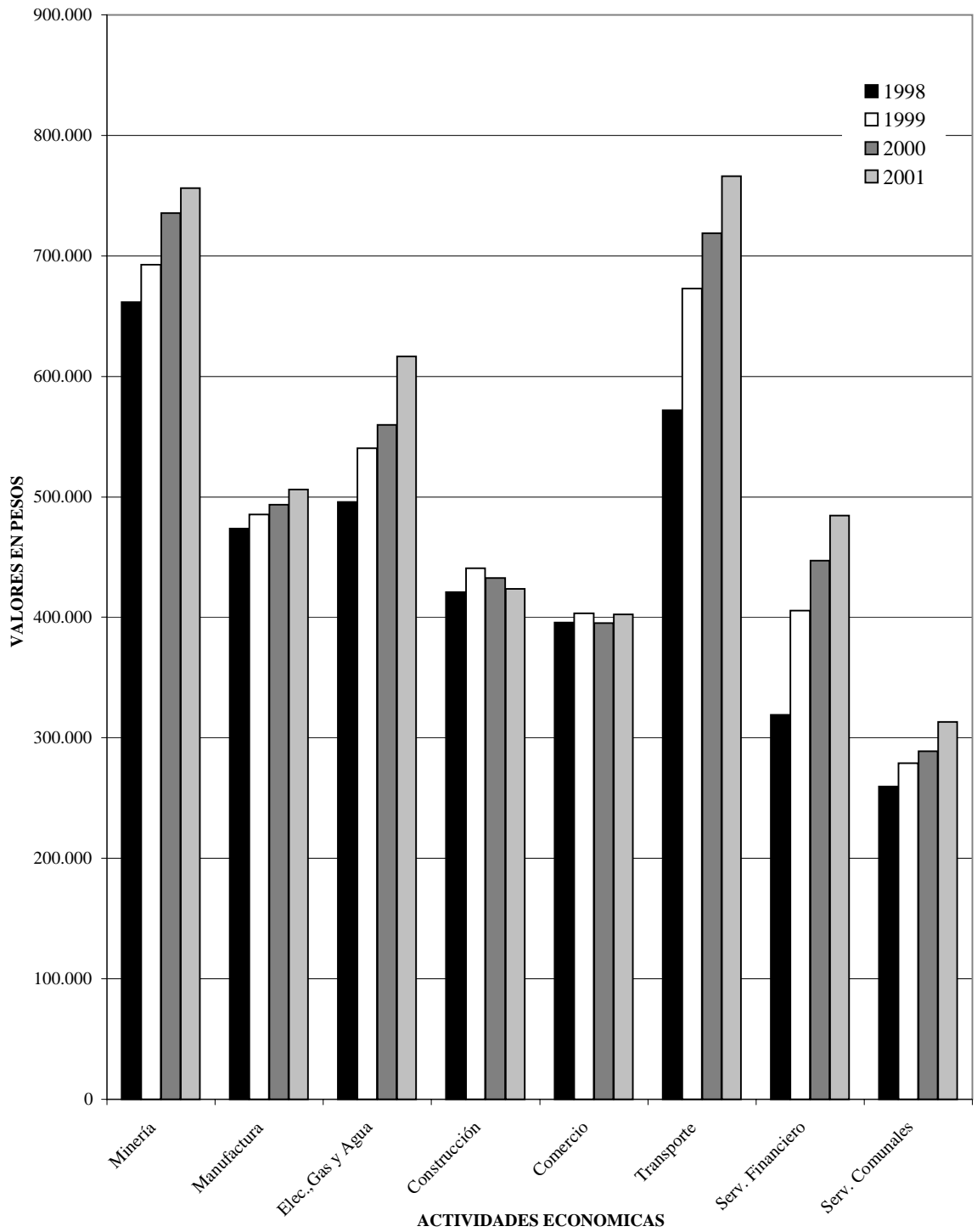


GRAFICO 6 :EVOLUCION DE LAS REMUNERACIONES DE LOS TRABAJADORES CALIFICADOS SEGUN ACTIVIDAD ECONOMICA DURANTE LOS CUATRO ULTIMOS AÑOS (MES : JUNIO DE CADA AÑO)

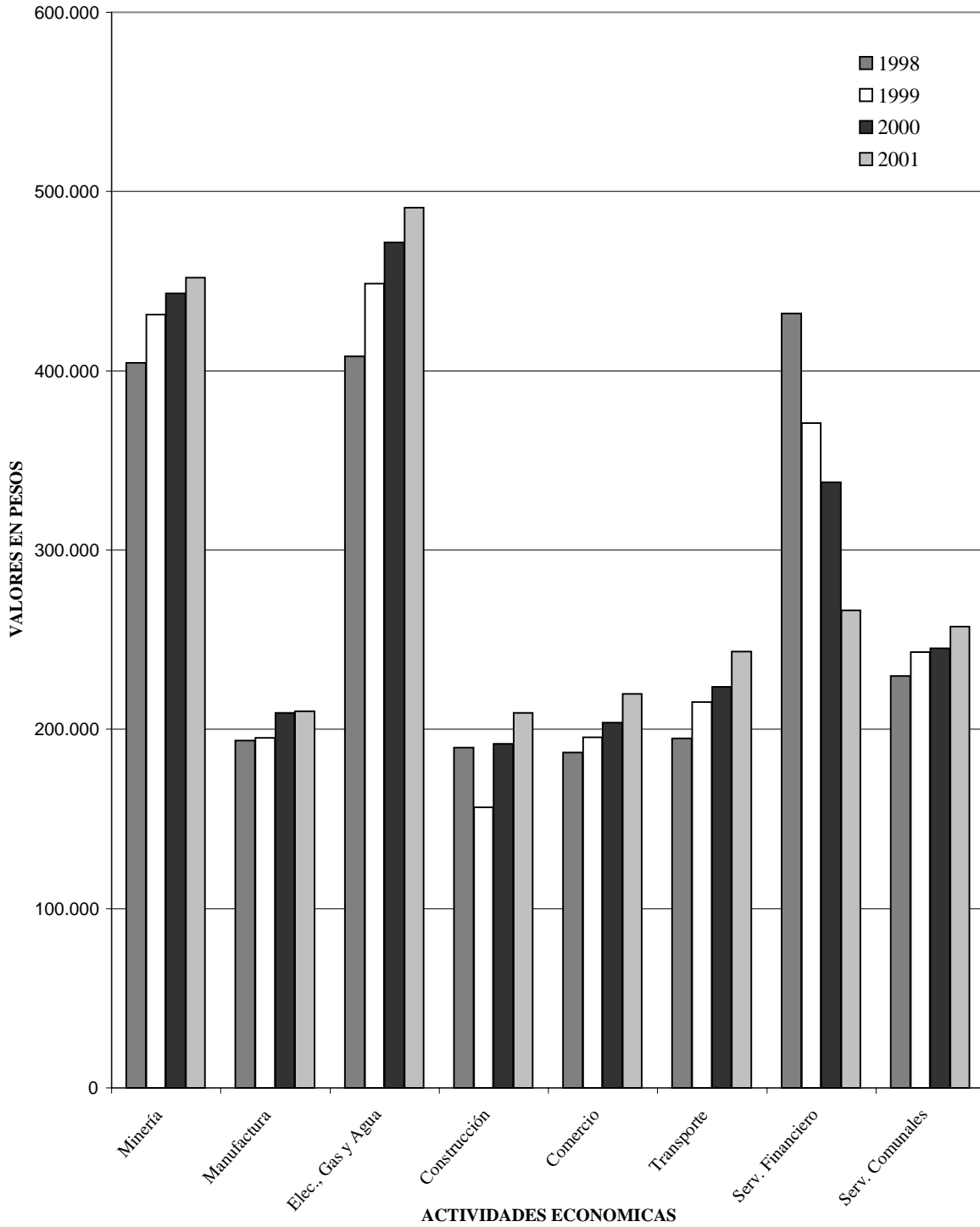
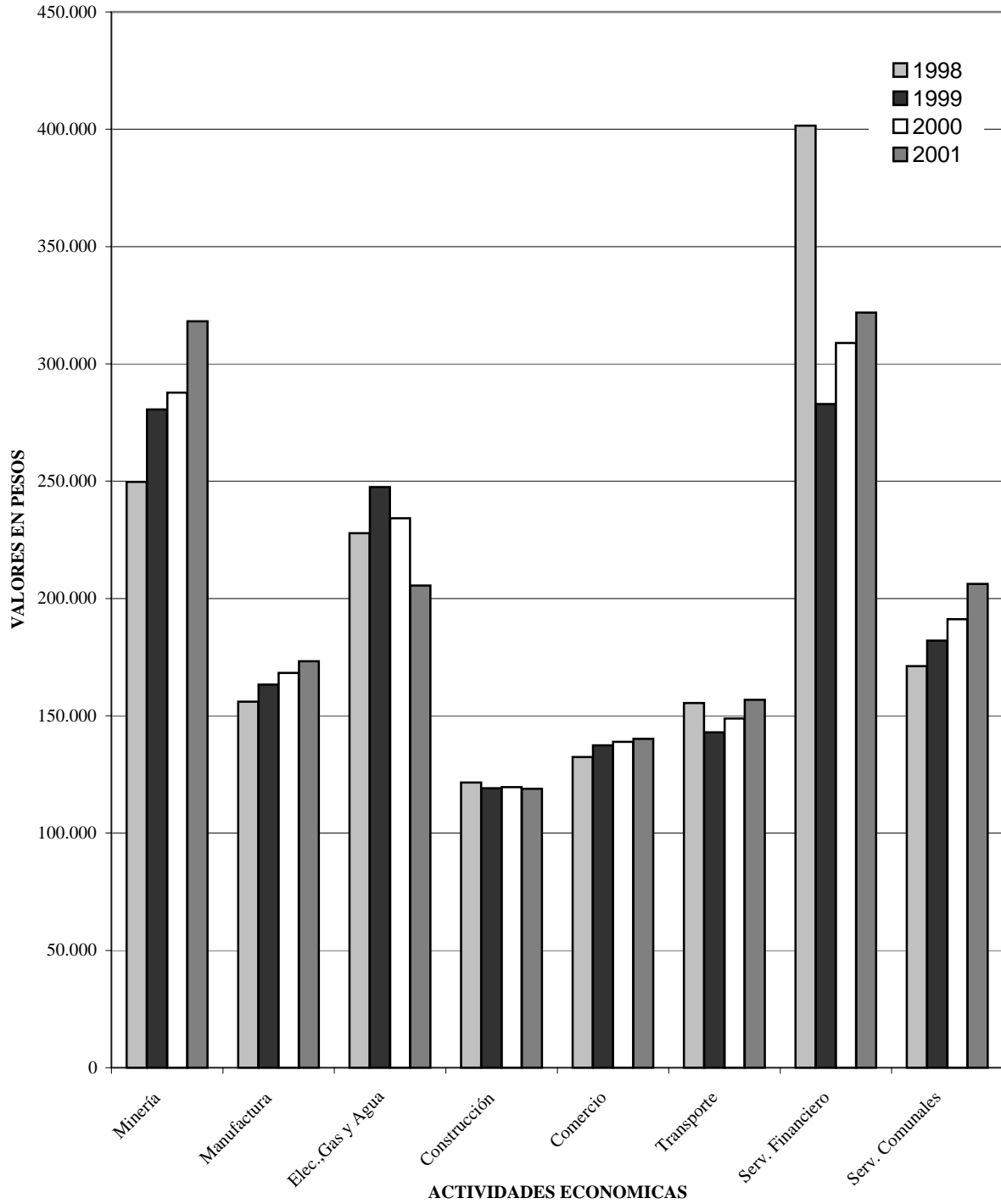


GRAFICO 7 : EVOLUCION DE LAS REMUNERACIONES DE LOS TRABAJADORES NO CALIFICADOS SEGUN ACTIVIDAD ECONOMICA DURANTE LOS CUATRO ULTIMOS AÑOS (MES : JUNIO DE CADA AÑO)



**COSTOS MEDIOS DE LA MANO DE
OBRA 1993 - 2001**

COSTOS MEDIOS MENSUALES NOMINALES

1993 - 01

(Valores en pesos)

Meses	Años								
	1993	1994	1995	1996	1997	1998	1999	2000	2001
Enero	-	239.964	271.149	301.922	329.338	357.204	376.685	391.177	408.105
Febrero	-	241.648	272.164	301.265	330.758	356.569	376.604	392.159	409.134
Marzo	-	243.751	276.837	302.650	333.135	357.208	376.571	395.705	412.452
Abril	213.369	245.861	278.701	308.265	335.012	360.395	379.293	395.925	410.923
Mayo	212.557	248.072	281.132	306.812	337.037	360.172	380.809	397.806	412.677
Junio	212.339	250.379	282.474	310.067	339.329	360.336	382.399	397.603	415.663
Julio	214.668	252.660	284.005	313.833	341.093	363.062	384.272	398.706	416.852
Agosto	218.566	255.901	284.302	316.260	340.313	364.786	385.247	399.940	416.377
Septiembre	222.954	260.074	287.898	318.194	341.184	366.777	387.262	401.646	418.316
Octubre	223.796	258.633	288.751	318.678	345.800	366.926	385.533	401.898	417.282
Noviembre	226.324	260.803	291.121	321.102	348.481	367.622	386.365	402.203	419.082
Diciembre	237.906	272.669	301.839	329.268	354.153	376.583	391.444	406.040	425.413

COSTOS MEDIOS MENSUALES REALES

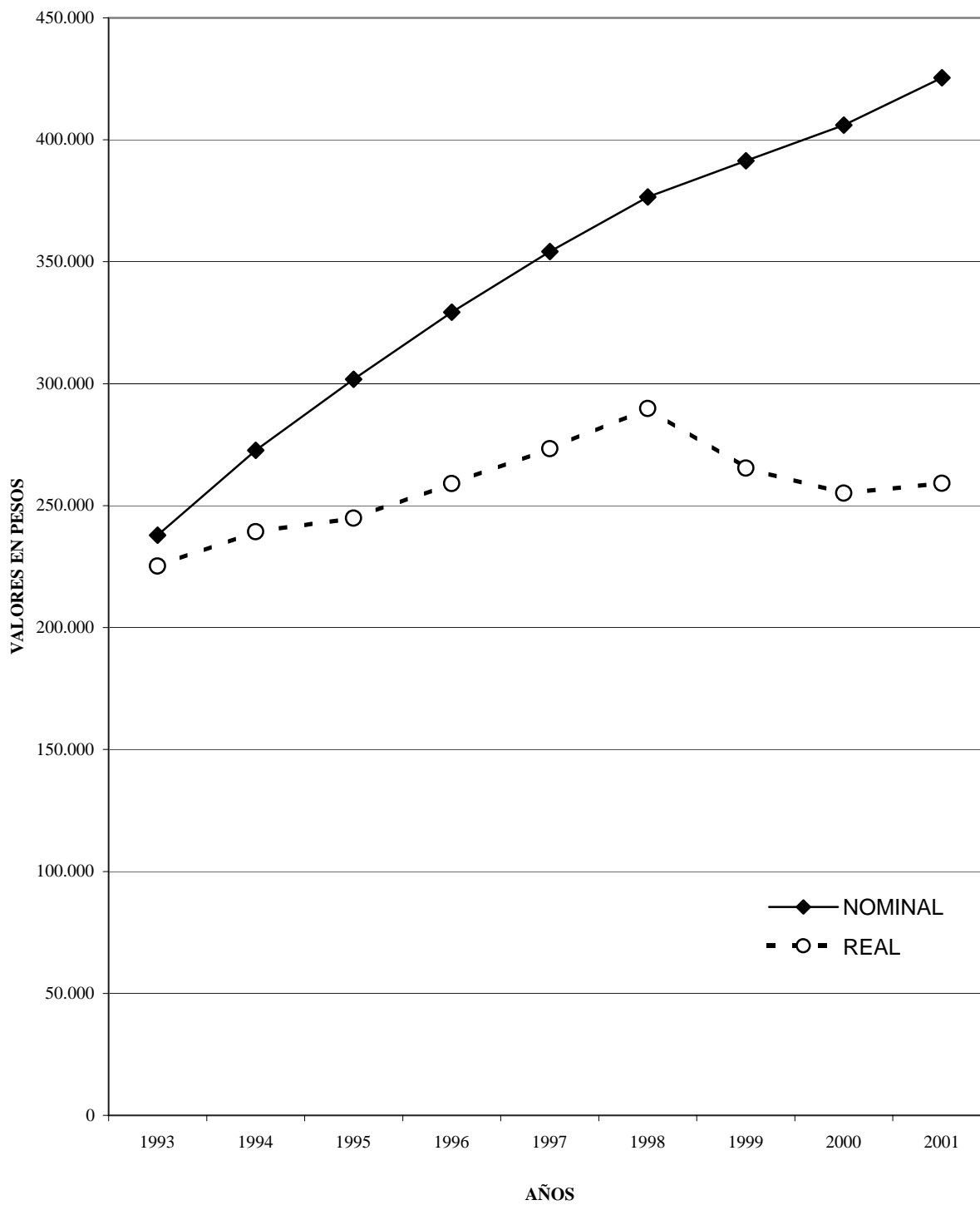
1993 - 01

(Valores en pesos)

Meses	Años								
	1993	1994	1995	1996	1997	1998	1999	2000	2001
Enero	-	226.999	237.126	244.668	257.255	275.555	290.999	267.140	257.311
Febrero	-	228.073	236.521	245.387	259.434	274.908	290.770	267.624	258.306
Marzo	-	227.376	236.473	243.631	264.992	275.873	288.190	269.483	260.721
Abril	213.369	229.127	237.408	244.957	266.054	277.185	286.298	271.808	254.819
Mayo	209.493	229.034	241.420	244.161	266.467	277.528	288.168	269.520	252.186
Junio	208.669	228.681	244.047	246.117	265.424	278.528	287.078	263.823	254.169
Julio	209.794	229.388	243.346	250.265	267.968	277.655	281.405	259.612	252.651
Agosto	210.743	228.868	240.963	251.236	268.253	279.806	277.307	259.352	245.786
Septiembre	213.450	230.766	239.741	251.037	265.166	280.318	273.098	252.560	243.484
Octubre	211.612	228.830	236.173	249.741	266.910	279.030	266.265	251.256	243.841
Noviembre	214.378	228.208	236.021	251.513	268.788	281.402	263.954	249.555	248.482
Diciembre	225.171	239.308	244.839	259.036	273.338	289.822	265.343	255.085	259.148

Nota :Los Costos Reales están deflactados según IPM (con base Junio 1992=100)

GRAFICO 8 : COSTOS MEDIOS MENSUALES NOMINALES Y REALES 1993 - 2001 (MES:DICIEMBRE DE CADA AÑO)



COSTOS MEDIOS MENSUALES NOMINALES POR ACTIVIDAD ECONOMICA

1993 -01

(Valores en pesos)

(Continúa)

Año	Mes	General	Minería	Industria	Electricidad	Comercio	Transporte	Servicios Fi-	Servicios		
				Manufac- turera	Gas y Agua		Construc- ción	y Comunica- ciones	nancieros y Prestados a Empresas	Comunales Sociales y Personales	
1993	Abril	213.369	426.150	194.704	381.360	141.069	181.051	231.589	360.861	165.195	
	Mayo	212.557	415.075	193.808	384.961	139.913	180.381	237.306	363.404	164.008	
	Junio	212.339	404.285	195.306	380.056	145.650	183.103	225.413	363.730	165.647	
	Julio	214.668	406.173	198.846	376.616	149.819	188.041	230.416	359.049	166.710	
	Agosto	218.566	435.035	200.797	380.874	148.051	189.741	233.029	365.220	168.670	
	Septiembre	222.954	460.027	203.067	388.049	150.045	191.279	240.589	377.214	169.350	
	Octubre	223.796	454.024	206.748	383.154	150.678	191.668	239.233	371.895	171.451	
	Noviembre	226.324	448.355	211.082	389.704	153.492	193.497	240.765	380.756	173.010	
	Diciembre	237.906	465.046	217.323	400.517	161.461	200.368	248.219	393.411	191.312	
	1994	Enero	239.964	449.905	217.823	410.589	155.527	205.077	258.589	399.912	195.395
		Febrero	241.648	445.340	217.302	403.399	155.217	204.323	259.456	395.860	202.958
		Marzo	243.751	454.982	224.138	411.081	157.652	205.641	264.944	397.029	198.705
Abril		245.861	463.581	224.397	413.033	161.032	209.021	263.512	397.959	201.682	
Mayo		248.072	473.771	225.759	424.206	166.074	210.712	269.282	409.303	199.514	
Junio		250.379	471.845	228.443	419.285	168.268	213.622	275.032	414.079	200.936	
Julio		252.660	475.597	231.067	433.807	171.804	217.251	279.582	414.272	201.363	
Agosto		255.901	491.945	232.323	430.602	175.052	219.565	281.950	422.194	203.328	
Septiembre		260.074	507.766	237.409	435.356	176.813	221.318	289.057	426.734	204.441	
Octubre		258.333	495.923	234.722	436.927	176.160	220.482	289.912	429.193	204.611	
Noviembre		260.803	504.573	235.590	442.470	174.369	222.444	292.288	436.572	206.042	
Diciembre		272.669	536.973	242.716	456.577	179.854	228.703	296.838	455.334	221.195	
1995	Enero	271.149	504.851	243.101	462.385	177.134	226.447	304.282	443.880	224.297	
	Febrero	272.164	493.201	241.168	455.905	181.652	225.746	304.820	447.485	230.596	
	Marzo	276.837	511.940	249.254	458.500	182.157	229.881	309.576	445.323	231.284	
	Abril	278.701	518.658	248.824	460.607	185.459	234.677	309.323	461.300	230.492	
	Mayo	281.132	531.422	252.035	463.361	188.892	236.352	311.154	457.640	231.515	
	Junio	282.474	532.747	254.051	466.691	188.432	238.589	309.067	465.277	231.802	
	Julio	284.005	528.918	255.682	474.731	189.504	240.869	314.658	466.189	233.038	
	Agosto	284.302	528.741	255.738	476.727	191.824	242.748	313.800	470.918	232.144	
	Septiembre	287.898	540.154	260.155	483.362	194.225	246.172	321.860	478.880	231.476	
	Octubre	288.751	541.424	260.828	491.067	193.214	246.800	317.323	478.249	234.217	
	Noviembre	291.121	545.045	263.265	491.268	196.839	249.668	321.495	482.483	235.106	
	Diciembre	301.839	567.843	270.159	502.302	200.270	256.452	326.904	494.185	250.444	

COSTOS MEDIOS MENSUALES NOMINALES POR ACTIVIDAD ECONOMICA
1993 -01
(Valores en pesos)

(Continúa)

Año	Mes	General	Minería	Industria Manufac- turera	Electricidad Gas y Agua	Construc- ción	Comercio Restau- rantes y Hoteles	Transporte y Comunica- ciones	Servicios Fi- nancieros y Prestados a Empresas	Servicios Comunales Sociales y Personales
1996	Enero	301.922	538.284	272.106	541.937	194.666	255.114	327.893	502.674	253.292
	Febrero	301.265	540.547	271.787	523.941	192.042	255.515	325.604	500.902	252.903
	Marzo	302.650	544.400	273.016	529.020	197.579	254.439	329.232	499.200	253.952
	Abril	308.265	574.512	277.586	530.077	200.652	260.662	331.709	503.870	256.584
	Mayo	306.812	539.187	277.588	531.017	197.814	261.838	332.253	508.426	258.549
	Junio	310.067	571.078	277.241	532.669	205.491	263.779	335.441	506.377	259.955
	Julio	313.833	581.881	282.029	551.514	202.107	264.132	341.422	516.588	261.140
	Agosto	316.260	590.727	283.986	551.457	202.666	266.544	341.347	519.235	263.534
	Septiembre	318.194	599.377	282.838	558.557	207.877	268.927	346.646	528.266	263.603
	Octubre	318.678	606.815	283.997	554.401	204.061	267.776	346.893	522.999	264.504
	Noviembre	321.102	615.350	285.830	555.990	203.000	268.363	351.078	529.294	266.147
	Diciembre	329.268	628.607	290.933	566.500	204.840	275.247	349.745	538.545	279.694
1997	Enero	329.338	615.362	292.365	567.932	200.753	275.714	358.257	537.771	279.675
	Febrero	330.758	629.278	293.580	552.800	200.481	274.588	352.801	537.571	282.477
	Marzo	333.135	641.507	293.457	559.524	204.695	275.086	356.617	539.656	285.000
	Abril	335.012	642.751	295.712	558.926	204.179	274.780	355.293	545.954	287.870
	Mayo	337.037	658.017	295.250	558.223	203.359	278.046	356.222	548.972	289.687
	Junio	339.329	675.596	294.860	560.735	205.395	278.471	358.010	554.766	291.355
	Julio	341.093	672.796	298.175	569.622	199.861	281.563	361.494	562.280	291.387
	Agosto	340.313	645.416	298.954	570.911	205.151	283.026	365.451	560.816	291.686
	Septiembre	341.184	648.529	298.757	575.530	202.659	285.478	365.466	563.667	292.862
	Octubre	345.800	686.402	300.835	568.846	203.246	287.623	370.780	571.678	293.873
	Noviembre	348.481	689.223	303.987	577.828	207.185	289.519	374.023	572.782	296.071
	Diciembre	354.153	688.522	307.380	586.987	217.973	293.797	379.212	578.041	304.870
1998	Enero	357.204	695.114	309.880	595.781	214.834	295.408	384.729	577.020	309.215
	Febrero	356.569	686.867	308.105	599.214	208.158	293.127	385.116	577.780	312.184
	Marzo	357.208	662.473	311.915	606.425	211.772	296.292	386.027	584.675	311.897
	Abril	360.395	666.606	313.468	612.076	210.701	298.996	389.191	586.671	317.593
	Mayo	360.172	680.336	309.052	613.512	208.987	296.275	391.667	595.209	316.871
	Junio	360.336	681.630	306.413	608.493	215.005	296.826	397.292	589.638	318.542
	Julio	363.062	685.170	309.195	614.511	212.894	300.341	401.038	600.077	319.570
	Agosto	364.786	256.667	308.071	612.710	218.710	300.207	404.918	609.332	319.655
	Septiembre	366.777	714.903	309.043	615.507	209.848	300.283	411.417	609.426	320.992
	Octubre	366.926	707.750	310.008	618.575	204.940	298.982	414.234	615.840	321.210
	Noviembre	367.622	714.239	308.751	617.671	201.384	298.662	418.361	618.044	322.499
	Diciembre	376.583	743.241	315.794	622.625	206.467	302.891	421.795	624.045	333.295

COSTOS MEDIOS MENSUALES NOMINALES POR ACTIVIDAD ECONOMICA
1993 -01
(Valores en pesos)

(Conclusión)

Año	Mes	General	Minería	Industria Manufac- turera	Electricidad Gas y Agua	Construc- ción	Comercio Restau- rantes y Hoteles	Transporte y Comunica- ciones	Servicios Fi- nancieros y Prestados a Empresas	Servicios Comunales y Personales
1999	Enero	376.685	827.548	314.652	633.562	204.058	303.889	424.292	623.867	338.586
	Febrero	376.604	721.615	313.153	626.995	205.205	302.917	421.036	626.611	340.488
	Marzo	376.571	717.073	316.249	637.976	207.269	301.363	423.278	636.125	335.378
	Abril	379.292	727.363	316.073	649.042	205.826	303.117	425.553	639.267	339.963
	Mayo	380.809	738.403	315.983	640.146	201.409	302.664	431.448	643.173	341.438
	Junio	382.399	742.281	316.227	642.003	200.573	302.417	439.824	649.839	342.069
	Julio	384.272	743.171	316.964	648.955	201.452	303.951	446.106	654.196	343.701
	Agosto	385.247	753.769	318.149	652.885	200.184	305.362	449.017	650.942	342.876
	Septiembre	387.262	764.357	320.788	653.697	201.646	306.590	445.011	656.123	343.714
	Octubre	385.533	764.461	318.129	651.252	200.383	306.535	444.840	653.432	341.596
	Noviembre	386.365	766.065	318.117	654.930	193.888	308.002	445.279	655.881	343.977
	Diciembre	391.444	772.909	323.839	656.376	199.590	309.432	427.315	655.864	356.378
2000	Enero	391.177	740.771	323.118	658.671	204.321	307.678	437.588	651.997	361.364
	Febrero	392.159	736.149	323.126	652.374	211.800	309.491	440.904	652.148	362.734
	Marzo	395.705	751.261	327.860	662.509	211.580	308.688	442.935	651.506	365.761
	Abril	395.925	768.424	325.729	657.174	215.211	308.507	443.190	657.613	362.766
	Mayo	397.806	772.147	329.126	650.714	218.173	308.748	444.846	662.160	362.870
	Junio	397.603	775.080	327.966	655.795	216.412	308.265	443.808	665.606	362.556
	Julio	398.706	783.740	327.168	669.041	216.651	308.743	445.610	665.197	364.012
	Agosto	399.940	787.144	328.793	674.994	212.555	309.980	445.988	670.177	364.759
	Septiembre	401.646	791.687	329.689	667.981	219.188	311.426	450.828	674.987	364.536
	Octubre	401.898	794.621	328.117	680.870	214.392	313.983	450.433	681.886	364.552
	Noviembre	402.203	797.485	329.304	684.556	215.966	311.246	450.054	677.808	365.393
	Diciembre	406.040	808.013	330.986	690.886	218.006	314.278	455.299	678.048	370.755
2001	Enero	408.105	800.543	333.191	699.326	216.254	315.953	459.046	679.900	374.930
	Febrero	409.134	793.536	331.165	692.662	214.043	316.895	458.101	678.550	382.973
	Marzo	412.452	811.283	333.587	689.706	216.883	317.492	459.366	685.698	384.993
	Abril	410.923	810.913	331.352	692.669	216.641	319.641	458.233	692.033	380.183
	Mayo	412.677	821.273	332.199	692.201	217.463	317.335	458.625	700.061	381.772
	Junio	415.663	819.312	336.760	696.480	221.103	321.305	461.927	702.532	383.604
	Julio	416.852	831.572	337.018	706.018	219.659	320.475	463.696	705.019	383.823
	Agosto	416.377	842.138	337.022	711.723	221.074	321.905	466.415	708.641	377.138
	Septiembre	418.316	816.468	339.318	714.771	220.626	321.351	467.467	713.866	385.796
	Octubre	417.282	820.286	337.017	716.433	217.660	320.536	467.615	717.870	383.829
	Noviembre	419.082	816.166	339.649	717.697	218.584	321.315	468.872	720.976	386.483
	Diciembre	425.413	826.417	343.861	726.371	218.093	324.895	472.762	724.601	397.301

COSTOS MEDIOS MENSUALES NOMINALES POR GRUPOS OCUPACIONALES 1993 - 01

(Valores en pesos)

(Continúa)

Año	Mes	General	Personal Directivo	Profesionales	Técnicos	Personal Administrativo	Trabajadores de Servicios Personales y Protección	Empleados de Comercio y Demostración	Trabajadores Calificados	Operadores de maquinaria e Instalaciones	Trabajadores No Calificados
1993	Abril	213.369	1.026.410	359.601	281.814	200.641	119.719	166.950	183.681	166.210	107.204
	Mayo	212.557	1.030.662	362.680	274.370	201.943	121.519	166.300	181.354	165.005	105.665
	Junio	212.339	1.011.425	361.204	277.824	201.817	123.107	169.057	183.818	157.735	106.927
	Julio	214.668	1.022.543	363.763	277.592	204.116	123.106	169.187	187.671	160.151	109.930
	Agosto	218.566	1.033.413	369.641	281.742	206.979	123.576	170.466	190.229	173.082	110.645
	Septiembre	222.954	1.042.847	372.526	292.691	211.962	128.403	168.732	195.302	177.031	112.546
	Octubre	223.796	1.051.110	377.018	289.444	211.845	129.124	168.102	198.190	176.355	113.608
	Noviembre	226.324	1.065.560	382.503	294.936	214.930	131.479	169.848	198.342	175.314	114.730
Diciembre	237.906	1.110.010	407.667	307.885	225.539	136.851	178.536	206.760	181.726	121.994	
1994	Enero	239.964	1.153.658	417.706	310.029	228.583	137.511	181.944	201.530	180.638	120.278
	Febrero	241.648	1.174.592	428.312	308.655	228.444	138.373	174.240	200.660	179.679	120.592
	Marzo	243.751	1.169.522	423.449	309.367	231.929	139.093	178.531	208.672	184.932	124.133
	Abril	245.861	1.187.665	428.555	311.319	233.096	140.306	180.618	210.509	186.406	124.671
	Mayo	248.072	1.205.765	429.677	316.067	235.120	140.159	180.579	212.751	187.522	126.735
	Junio	250.379	1.225.627	431.909	316.469	238.966	141.133	183.328	212.500	189.993	129.178
	Julio	252.660	1.228.140	435.126	320.729	241.028	141.508	183.494	216.990	191.042	130.297
	Agosto	255.901	1.225.840	438.886	327.453	243.922	143.491	183.724	220.201	196.428	132.155
	Septiembre	260.074	1.244.625	442.753	332.849	248.600	150.955	186.883	225.223	199.233	134.063
	Octubre	258.633	1.254.361	444.964	328.135	248.193	153.009	180.678	221.736	194.448	133.372
	Noviembre	260.803	1.262.010	447.842	332.400	250.318	152.769	184.063	222.926	197.875	133.793
	Diciembre	272.669	1.284.420	470.667	346.539	262.671	157.701	191.865	234.841	207.244	140.520
1995	Enero	271.149	1.298.180	475.262	349.553	261.658	156.749	191.752	224.027	202.538	137.566
	Febrero	272.164	1.315.375	484.763	349.361	262.221	156.927	191.898	223.258	197.365	136.570
	Marzo	276.837	1.347.644	486.129	349.956	265.517	159.774	194.699	230.862	205.862	142.355
	Abril	278.701	1.353.949	487.742	356.444	267.528	160.342	200.052	231.568	205.956	142.583
	Mayo	281.132	1.361.528	490.936	356.467	269.148	161.336	198.760	236.449	210.483	144.950
	Junio	282.474	1.373.481	490.421	357.974	271.352	161.310	205.253	238.174	209.761	145.779
	Julio	284.005	1.385.912	493.603	358.280	274.276	163.217	205.543	237.679	208.982	147.891
	Agosto	284.302	1.367.919	492.381	359.611	276.480	164.245	204.977	236.103	211.796	149.164
	Septiembre	287.898	1.386.631	496.342	362.375	281.297	166.506	206.582	239.667	216.592	151.005
	Octubre	288.751	1.409.196	500.753	361.941	282.178	169.034	204.660	239.778	214.543	150.263
	Noviembre	291.121	1.406.281	505.015	365.374	284.514	168.629	211.323	242.597	216.364	151.272
	Diciembre	301.839	1.451.938	526.288	380.025	293.957	173.853	217.670	249.486	224.095	157.760

COSTOS MEDIOS MENSUALES NOMINALES POR GRUPOS OCUPACIONALES
1993 - 01
(Valores en pesos)

(Continúa)

Año	Mes	General	Personal Directivo	Profesionales	Técnicos	Personal Administrativo	Trabajadores de Servicios Personales y Protección	Empleados de Comercio y Demostración	Trabajadores Calificados	Operadores de maquinaria e Instalaciones	Trabajadores No Calificados
1996	Enero	301.922	1.450.447	531.217	382.654	296.038	174.207	214.360	243.184	222.839	157.000
	Febrero	301.265	1.455.953	529.650	382.587	295.071	173.750	218.215	242.121	218.336	157.600
	Marzo	302.650	1.472.803	532.492	377.585	296.906	176.520	216.761	244.375	221.967	158.556
	Abril	308.265	1.480.168	539.867	389.548	298.742	175.749	223.826	254.628	226.600	161.247
	Mayo	306.812	1.489.580	539.246	390.217	301.527	172.943	223.835	246.983	223.245	157.832
	Junio	310.067	1.494.662	546.269	390.928	303.731	175.987	224.452	251.911	225.480	161.397
	Julio	313.833	1.512.754	551.102	394.264	308.762	173.372	223.457	257.828	229.070	163.890
	Agosto	316.260	1.511.506	555.606	399.343	309.452	174.181	224.346	262.261	229.890	165.441
	Septiembre	318.194	1.504.346	558.581	400.456	312.621	176.049	223.353	263.522	234.698	166.880
	Octubre	318.678	1.486.118	561.555	400.443	313.261	178.885	219.623	264.523	238.041	166.170
	Noviembre	321.102	1.504.758	564.446	405.323	316.562	178.449	220.702	265.328	238.982	167.361
	Diciembre	329.268	1.535.643	585.789	416.632	321.646	182.706	222.685	271.960	241.714	172.073
1997	Enero	329.338	1.551.163	591.773	414.583	322.161	184.549	224.550	267.820	239.734	170.578
	Febrero	330.758	1.564.405	593.035	417.075	322.545	184.730	223.981	270.828	242.034	170.223
	Marzo	333.135	1.584.206	602.340	414.325	323.551	183.099	225.926	273.939	244.743	170.527
	Abril	335.012	1.586.080	607.073	418.221	325.062	183.944	223.728	275.927	247.212	170.485
	Mayo	337.037	1.604.760	612.809	417.328	325.863	185.298	228.265	279.618	246.938	171.090
	Junio	339.329	1.603.288	617.138	420.864	329.694	184.858	226.449	279.888	249.823	173.071
	Julio	341.093	1.618.241	618.446	423.398	332.750	188.758	226.838	281.404	250.621	172.912
	Agosto	340.313	1.633.590	619.573	424.715	332.626	188.464	227.928	277.655	245.841	171.169
	Septiembre	341.184	1.634.906	621.203	423.304	333.973	191.333	228.599	275.237	248.423	173.612
	Octubre	345.800	1.648.010	626.554	427.495	338.450	190.502	232.506	284.683	252.368	175.796
	Noviembre	348.481	1.651.855	631.936	432.133	341.007	192.712	232.330	288.154	253.893	176.916
	Diciembre	354.153	1.677.361	645.515	438.414	346.293	197.436	233.957	291.505	256.598	180.259
1998	Enero	357.204	1.686.130	653.549	445.491	348.523	198.154	236.950	292.325	258.257	180.461
	Febrero	356.569	1.706.983	660.063	440.768	350.759	203.994	231.751	292.255	243.656	179.480
	Marzo	357.208	1.712.237	660.524	441.201	354.121	202.322	233.969	289.329	244.516	180.434
	Abril	360.395	1.711.472	670.834	446.556	354.868	204.901	234.625	291.846	246.167	182.222
	Mayo	360.172	1.692.156	671.870	446.354	357.338	207.207	233.748	290.747	243.761	182.130
	Junio	360.336	1.695.179	673.488	446.300	359.038	207.982	227.697	292.073	245.038	179.397
	Julio	363.062	1.693.159	678.613	449.108	361.387	211.340	232.002	292.060	246.928	184.031
	Agosto	364.786	1.700.234	680.294	456.218	364.943	211.413	231.225	296.785	246.780	180.165
	Septiembre	366.777	1.707.046	684.409	457.685	367.080	214.131	227.128	297.487	253.355	180.018
	Octubre	366.926	1.705.221	686.827	460.254	367.519	212.131	227.396	294.890	251.680	180.410
	Noviembre	367.622	1.704.383	691.262	460.508	368.945	213.282	227.124	292.967	252.787	180.049
	Diciembre	376.583	1.723.159	710.497	471.669	373.325	216.370	229.717	305.796	254.343	188.576

COSTOS MEDIOS MENSUALES NOMINALES POR GRUPOS OCUPACIONALES
1993 - 01
(Valores en pesos)

(Conclusión)

Año	Mes	General	Personal Directivo	Profesionales	Técnicos	Personal Administrativo	Trabajadores de Servicios Personales y Protección	Empleados de Comercio y Demostración	Trabajadores Calificados	Operadores de maquinaria e Instalaciones	Trabajadores No Calificados
1999	Enero	376.685	1.741.466	722.733	473.297	372.502	216.350	226.839	299.772	252.754	184.261
	Febrero	376.604	1.736.746	727.536	474.103	372.771	214.687	221.438	297.610	250.284	184.828
	Marzo	376.571	1.741.022	716.505	477.256	375.812	216.265	219.567	300.022	249.805	185.853
	Abril	379.293	1.758.809	724.184	482.758	376.818	217.934	221.505	302.264	249.954	185.924
	Mayo	380.809	1.776.237	728.897	483.596	379.127	220.031	220.210	300.682	254.141	185.013
	Junio	382.399	1.777.907	732.471	484.294	381.734	222.164	219.817	299.781	258.004	186.245
	Julio	384.272	1.790.524	735.732	492.241	381.515	220.488	221.682	301.023	257.770	186.640
	Agosto	385.247	1.782.568	737.633	492.610	382.022	221.647	221.532	304.212	258.342	187.612
	Septiembre	387.262	1.772.705	738.451	496.124	383.843	224.706	222.597	308.113	260.591	189.788
	Octubre	385.533	1.774.303	733.818	490.468	383.373	226.547	222.851	308.486	259.692	187.675
	Noviembre	386.365	1.787.463	738.244	489.028	386.498	224.511	222.587	306.339	259.511	187.497
	Diciembre	391.444	1.767.935	752.579	494.365	390.025	225.682	227.908	312.609	261.317	192.399
2000	Enero	391.177	1.773.673	764.238	493.958	390.974	215.648	228.114	309.380	255.981	188.586
	Febrero	392.159	1.775.652	766.053	494.163	390.326	217.482	228.023	311.955	255.740	190.644
	Marzo	395.705	1.773.214	772.635	499.774	392.566	219.572	230.341	315.119	262.126	192.340
	Abril	395.925	1.797.740	764.969	499.770	394.589	220.374	233.147	317.274	259.037	194.052
	Mayo	397.806	1.795.964	763.399	512.059	394.873	222.825	233.985	320.021	262.091	192.945
	Junio	397.603	1.812.077	762.029	505.364	395.637	219.711	233.187	318.745	264.050	195.208
	Julio	398.706	1.808.061	763.920	509.038	397.279	220.564	235.718	317.539	263.911	196.525
	Agosto	399.940	1.812.317	766.580	507.921	399.038	222.099	240.422	317.185	266.373	197.259
	Septiembre	401.646	1.802.338	767.247	511.685	401.090	223.381	239.429	320.106	268.900	199.056
	Octubre	401.898	1.785.177	768.046	514.774	403.003	224.309	240.449	320.320	269.263	197.238
	Noviembre	402.203	1.781.245	771.095	515.371	401.432	222.831	235.883	322.434	269.767	197.601
	Diciembre	406.040	1.786.911	779.756	519.996	405.338	225.017	238.460	326.082	273.089	199.054
2001	Enero	408.105	1.802.853	785.803	524.184	407.515	225.848	237.983	324.994	272.175	200.504
	Febrero	409.134	1.795.516	804.503	523.414	407.091	220.348	239.813	321.600	266.515	200.312
	Marzo	412.452	1.819.451	811.707	524.863	409.902	221.198	238.758	325.712	271.418	200.936
	Abril	410.923	1.829.399	799.784	525.903	411.157	222.149	240.616	325.222	269.417	199.499
	Mayo	412.677	1.823.098	801.664	529.394	412.895	221.986	241.680	327.415	273.677	200.191
	Junio	415.663	1.845.044	805.457	535.473	414.727	224.528	245.230	328.818	273.259	203.124
	Julio	416.852	1.847.734	808.811	536.605	414.280	223.213	243.010	333.124	273.846	203.720
	Agosto	416.377	1.863.899	801.355	535.851	413.865	224.610	244.900	335.529	273.026	203.636
	Septiembre	418.316	1.868.243	809.036	543.990	414.188	226.032	240.349	334.158	273.116	204.243
	Octubre	417.282	1.872.442	808.917	544.337	413.515	219.496	237.960	331.890	272.440	202.548
	Noviembre	419.082	1.901.566	810.085	548.522	413.687	221.410	244.083	331.559	273.449	203.008
	Diciembre	425.413	1.910.702	830.223	551.581	421.060	220.988	243.508	337.201	278.628	205.509

APENDICE

APENDICE I

ASPECTOS METODOLOGICOS

El actual sistema de estadísticas de salarios provee indicadores mensuales de dos variables complementarias : Remuneraciones del trabajador y Costo del empleador por mano de obra, ambas variables medidas como tasas por hora pagada.

Los conceptos de remuneración y costo de mano de obra están referidos a sólo una parte de la fuerza de trabajo existente en el mercado laboral, corresponde a trabajadores empleados en empresas o instituciones con 10 o más trabajadores, dejando fuera a los empleadores y trabajadores independientes.

El sistema de estadísticas salarial proporciona indicadores :

- A nivel global nacional
- Por división de la actividad económica nacional (existen 8 divisiones)
- Por grupo ocupacional a nivel nacional (existen 9 grupos)
- Y por división de la actividad económica y grupo ocupacional simultáneamente a nivel nacional (existen 72 divisiones-grupos).

Las divisiones de la actividad económica corresponden a las establecida por la Clasificación Internacional Industrial Uniforme (CIIU) de las actividades económicas y son :

- Explotación de Minas y Canteras
- Industria Manufacturera
- Electricidad, Gas y Agua
- Construcción
- Comercio al por Mayor y por Menor, Restaurantes y Hoteles
- Transporte y Comunicaciones
- Servicios Financieros, Seguros, Bienes Inmuebles y Servicios Prestados a las Empresas
- Servicios Comunales, Sociales y Personales.

Se ha excluido a la rama Agricultura, Caza, Silvicultura y Pesca por la existencia de dificultades técnicas para obtener información sobre salarios en estos sectores productivos.

Esta clasificación de actividades obliga a que aquellas empresas o instituciones compuestas por establecimientos o servicios pertenecientes a diferentes ramas de la actividad económica, se separen según la actividad para permitir una adecuada integridad de las grandes divisiones. Por ejemplo, en una empresa minera, los establecimientos dedicados a la extracción de mineral se clasifican en la rama de “Explotación de Minas y Canteras”, mientras que aquellos establecimientos dedicados a la fundición y refinación del mineral se consideran como “Industria Manufacturera”. En caso que en una empresa no se pueda separar la información de actividades económicas diferentes, se asimila ésta a aquella actividad preponderante.

Los grupos ocupacionales son los establecidos por la Clasificación Internacional Uniforme de Ocupaciones (CIUO), publicada por la OIT en 1991 y son :

- Personal Directivo
- Profesionales
- Técnicos

- Personal Administrativo
- Trabajadores de los Servicios Personales y de Protección
- Empleados de Comercio y Demostración
- Trabajadores Calificados
- Operadores y Montadores de Instalaciones y Maquinarias
- Trabajadores No Calificados.

Para la selección de la muestra se utilizó un muestreo aleatorio estratificado, seleccionándose finalmente 1333 entidades.

Para la realización de la encuesta mensual sobre Costo de Mano de Obra y Remuneraciones se diseñó un formulario en el que se consulta sobre :

- El número de trabajadores
- El monto de los pagos y gastos por concepto de Mano de Obra y Remuneraciones
- El monto de las deducciones legales obligatorias de las remuneraciones
- El número de horas ordinarias y extraordinarias pagadas a los trabajadores
- Y finalmente una sección que permite al informante, consignar observaciones referente a las causas de cambios mensuales importantes en el nivel de las variables consultadas.

Todas estas variables, a nivel de los nueve grandes grupos ocupacionales.

Ponderaciones :

El Índice de Costo es un promedio ponderado de las variaciones del Costo de la Mano de Obra promedio en cada grupo ocupacional de cada empresa.

La estructura de ponderaciones del Índice de Costo determina que ésta tienda a asemejarse a aquellas variaciones con pesos mayores (gastos en mano de obra en el mes base). De este modo, la estructura de ponderaciones es compatible con la variable Costo de Mano de Obra, ya que ésta mide el gasto del empleador en este insumo.

Además, se tiene que la estructura de ponderaciones depende sólo de información del período base, de modo que permanece fija a lo largo de toda la vida útil del indicador. Esta característica tiene la gran ventaja de permitir generar una serie histórica . Esto se logra porque los diferentes grupos ocupacionales de las diversas empresas que componen el índice mantienen el mismo peso relativo del período base, de modo que los valores del Índice de Costo (IC) sólo pueden interpretarse como variaciones en la variable Costo de la Mano de Obra y no en la estructura ocupacional.

El Índice de Remuneraciones (IR) también se define como un promedio ponderado con pesos fijos, pero de las variaciones de la Remuneración promedio por hora pagada en cada grupo ocupacional de cada empresa o institución.

En este caso, la estructura de ponderaciones es directamente proporcional al número de horas de trabajo pagadas por el empleador, ya que el concepto de Remuneración mide la compensación que recibe el trabajador precisamente por dichas horas. De este modo, el IR entrega valores que pondera más aquellas variaciones correspondientes a grupos ocupacionales de empresas o instituciones que tienen un uso mayor del recurso mano de obra, generalmente explicado por un mayor empleo de trabajadores.

APENDICE II DEFINICIONES Y/O CONCEPTOS

Remuneración : Es el conjunto de contraprestaciones en dinero y en especies valuables en dinero, que debe percibir el trabajador del empleador por causa del contrato de trabajo, en razón a su empleo o función. Se excluyen aquellos gastos por cuenta del empleador que corresponden a devoluciones de gastos en que el trabajador incurre por causas del propio trabajo, por ejemplo, asignaciones de movilización y de locomoción. Aquellos pagos que pudieran tener fluctuaciones muy grandes y que inciden fuertemente en las variables bajo estudio, se han excluido de las remuneraciones, ellas son :

- pagos suplementarios por horas extraordinarias de trabajo
- gratificaciones y primas de participación no mensual
- pagos adicionales por vacaciones del trabajador y aguinaldos.

Cabe mencionar que el concepto de “Remuneración” corresponde al utilizado internacionalmente.

Costo de la Mano de Obra : Es la resultante de la Remuneración más los Costos del empleador por devoluciones de gastos del trabajador, por capacitación y perfeccionamiento y por los servicios de bienestar del personal y menos las cotizaciones imputadas al empleador por regímenes de Seguridad Social (por ejemplo, las asignaciones familiares otorgadas por el estado).

Se han excluido aquellos tipos de gastos del empleador que tienen un comportamiento muy inestable y que inciden fuertemente en las variables en estudio, éstas son :

- las indemnizaciones por término de trabajo
- las gratificaciones y primas de participación no mensual y
- los pagos adicionales por vacaciones del trabajador y aguinaldos.

Personal Directivo : Sus funciones son :

- En entidades públicas : Planificar, formular y tomar decisiones en relación con políticas, leyes, decretos y disposiciones de los gobiernos nacionales, regionales o locales, o de las asambleas legislativas. Responsabilidad ante el gobierno.
- En entidades privadas : Planificar, formular, organizar, coordinar, controlar y dirigir la aplicación de políticas y operaciones de empresas u organizaciones, a nivel global como Directores de empresas o a nivel específico, como por ejemplo, Gerentes de Producción.

Profesionales : Sus funciones son :

Aplicar en la práctica conceptos y teorías científicas o artísticas.

Aumentar el acervo de conocimientos por medio de investigaciones y actividades creadoras y/o enseñar todo ello de un modo sistemático.

Para realizar estas tareas se requiere un alto nivel de experiencia y conocimientos profesionales en materia de ingeniería y ciencias u otros campos similares.

Grado de calificación : Adquirido en Universidad y representado a través de un título universitario, post-universitario o equivalente.

Técnicos : Sus funciones son :

Asumir una responsabilidad funcional.

Prestar apoyo técnico a los profesionales en sus materias, realizando, principalmente, tareas que exijan de experiencia y del conocimiento de los principios y prácticas necesarias.
Grado de calificación : Representado a través de un diploma No equivalente al universitario.
Generalmente, el diploma se adquiere después de tres años de formación a partir de los 17 o 18 años de edad.

Personal Administrativo : Sus funciones son :

Registrar, organizar, archivar y recuperar información.

Calcular datos numéricos.

Realizar tareas administrativas atendiendo clientes, especialmente en conexión con operaciones monetarias, organización de viajes, información y/o entrevistas comerciales.

Trabajadores de los Servicios Personales y de Protección : Sus funciones son :

Prestar servicios personales relacionados con viajes, de cuidados personales, de hotelería o de protección de bienes y/o personas.

Empleados de Comercio y Demostraciones : Sus funciones son :

Vender y/o hacer demostraciones de artículos que se exponen en establecimientos al por mayor o al por menor y otros similares.

Trabajadores Calificados : Sus funciones son :

Extraer y elaborar materias primas.

Fabricar y reparar productos.

Construir, mantener y reparar carreteras, edificios y maquinaria.

Para la realización de estas tareas se requiere experiencia en el trabajo y conocimiento de las condiciones en que éste se ejecuta. Puede ser necesario un período breve de experiencia y formación en el propio lugar de trabajo.

Operadores y Montadores de Instalaciones y Maquinaria : Sus funciones son :

Manejar vehículos y otros equipos móviles.

Atender, controlar y vigilar el funcionamiento de maquinaria e instalaciones industriales en el propio lugar de su emplazamiento o mediante control a distancia.

Montar productos a partir de sus componentes con arreglo a normas y procedimientos estrictos.

Se requiere principalmente experiencia y conocimiento de la maquinaria con que se trabaja.

Trabajadores No Calificados : Sus funciones son :

Realizar labores sencillas y rutinarias que no necesitan de especialización y que requieren la utilización de herramientas manuales simples y, en algunos casos, cierto esfuerzo físico y, con contadas excepciones, tan sólo una escasa iniciativa personal o capacidad de juicio.

No confundir con los trabajadores del grupo 5, los cuales realizan labores a personas o de protección.